

Årsredovisning 2006





Innehåll

Den populära moderskapsförpackningen fyller snart 70 år. FPA har gjort en undersökning som visar att förpackningen uppskattas mest av nya föräldrar, som tycker att den sparar inte bara pengar utan också tid och besvär. Det finns redan många mormödrar som i sin egen barndom kom i åtnjutande av denna världsunika förmån.

Generaldirektörens översikt	2
FPA – för alla finländare	3
FPA år 2006	3
FPA-förmåner	5
Pensioner och handikappförmåner	5
Sjukförsäkring	6
Rehabilitering	7
Utkomstskydd för arbetslösa	7
Förmåner till barnfamiljer	8
Studieförmåner	8
Allmänt bostadsbidrag	8
Övriga förmåner	10
Återindrivning	10
Övrig verksamhet	11
Kundbetjäning och servicenät	11
Personal och utbildning	11
Databehandling	12
Information	12
Statistik och prognoser	13
Forskning	13
Informationstjänsten	13
Internationellt samarbete	13
Rehabiliteringsbolaget Petrea	13
Bokslut	14
Styrelsens verksamhetsberättelse	14
Framtidsutsikter	18
Resultaträkning	19
Balansräkning	20
Resultat- och balansräkningar fondvis	22
Noter till bokslutet	26
Revisionsberättelse	29
FPA:s förvaltning	30
Förvaltningsorgan 2006	33

Generaldirektörens översikt



FPA lyckades bra i sin verksamhet år 2006. Trots flera stora utvecklingsprojekt klarade vi också våra grunduppgifter enligt plan och de mål som angavs på resultatkortet uppnåddes. Den årliga kundenkäten gav oss skolbetyget 8,9, vilket vi kan vara nöjda med.

Den ekonomiska situationen i Finland återspeglas i antalet personer som ansöker om förmåner hos FPA. T.ex. det goda sysselsättningsläget syns i antalet ansökningar. Antalet avgöranden blev cirka fem procentenheter mindre än året innan.

Genom utvecklingsprojekten eftersträvas inte bara små förbättringar utan bestående förändringar och helt nya förfaranden. FPA har de senaste åren satsat särskilt på kundbetjäningen. Utvecklingsprogrammet inleddes år 2005 och fortsätter alltjämt. Nästan alla FPA-anställda har åren 2005–2006 fått utbildning i kundbetjäning, för att kundbetjäningen skall bli bättre och mer enhetlig.

Utvecklandet av FPA:s serviceverksamhet har år 2006 planerats på ett sätt som söker de väsentliga riktlinjerna för kundbetjäningen för åren 2008–2011. De skall första gången tillämpas i praktiken när verksamheten år 2008 planeras.

Datasystemet som stöder hanteringen av förmånsarbetet (OIWA) började tillämpas under året. Det första skedet i ekonomi-, material- och personalförvaltningens datasystemhelhet Tahti togs i bruk. Dessa nya system påverkar i framtiden nästan varje FPA-anställds arbete.


Antalet elektroniska kundkontakter växer snabbt. När detta skrivs erbjuder FPA redan mer än 20 elektroniska tjänster på sina

internetsidor, och fler utvecklas hela tiden. Webbsidorna förnyas som bäst, och avsikten är att kunden skall ha lättare att finna denna servicekanal och dess möjligheter. Vi hoppas att kunderna i framtiden huvudsakligen själva kan sköta rutintjänster på nätet, så att byråerna kan koncentrera sig på mer komplicerade fall. Köerna på byråerna minskar, vilket även det förbättrar kundservicen.

I dag talar vi hellre om vårt servicenät än vårt kontorsnät, eftersom kontoren bara är en del av servicenätet. Kunderna får FPA:s service också på andra ställen än vid de egentliga kontoren: som webbtjänst, som direktorsättning t.ex. på apoteket eller läkarstationen, per post, per telefon från kontaktcentret eller från ett samservicekontor, där FPA inte är den enda serviceproducenten.

Förtroendet för FPA:s verksamhet visar att vi får ta hand om ständigt nya krävande uppgifter. FPA har fått i uppgift att bygga upp den nationella elektroniska arkivtjänsten med patientdata samt de databehandlingstjänster som det elektroniska receptsystemet kräver. Det har också beslutats att FPA skall överta handhavandet av underhållsstöd från kommunerna i början av år 2009.

Jag vill tacka FPA:s anställda och alla förtroendevalda för deras insatser under ett år av mycket arbete. Tack också till alla våra samarbetspartner och kunder!


Jorma Huuhtanen

FPA – för alla i Finland

Folkpensionsanstalten (FPA) finns till för att bereda alla som bor i Finland grundtrygghet i livets olika skeden. FPA ansvarar för folkpension och allmän familjepension, handikappförmåner, sjukförsäkring, rehabilitering, grundtrygghet för arbetslösa, stöd för vård av små barn, barnbidrag, moderskapsunderstöd, studiestöd, olika bostadsbidrag, militärunderstöd och särskilt stöd till invandrare.

Under riksdagens tillsyn

FPA verkar under riksdagens tillsyn. Dess förvaltning och verksamhet övervakas av tolv fullmäktige som riksdagen utser och åtta revisorer som fullmäktige utser. Verksamheten leds och utvecklas av styrelsen, som har tio medlemmar.

Nära kunderna

Besluten om olika förmåner fattas decentraliserat vid försäkringsdistriktens byråer, som avgör praktiskt taget alla slag av förmånsärenden. Det är i huvudsak bara invaliditetspensionerna, EU-sjukvårdsersättningarna samt en del av studiestöden och företagshälsovårdens ersättningar som sköts av centralförvaltningen. Högskolestuderandenas ansökningar om studiestöd avgörs i högskolornas studiestödsnämnder.

Verksamhetsidé och grundläggande värderingar

FPA:s verksamhetsidé:

Ett stöd i livet alla skeden

FPA tryggar befolkningens basutkomst, främjar hälsa och bidrar till att ge alla en möjlighet att klara sig själva i olika livssituationer.

FPA:s verksamhet bygger på följande grundläggande värderingar:

Respekt för individen

Kompetens

Samverkan

Nytänkande

FPA år 2006

FPA:s totala kostnader uppgick till 10,8 miljarder euro, varav 10,5 miljarder euro utbetalades i förmåner. De totala kostnaderna var en procent högre än året innan. Omkostnadernas andel av de totala kostnaderna var 3,3 %. Staten stod för 59 % av FPA:s finansiering och försäkringspremiernas andel var 35 %.

De flesta finländare fick förmåner från FPA. Under året utbetalades sjukförsäkringsförmåner till 4,0 miljoner invånare och arbetslöshetsförmåner till 0,3 miljoner personer. Vid årets slut betalade FPA pension till cirka 0,8 miljoner personer och en miljon barn fick barnbidrag.

FPA började organisera telefonservicen för personkunder till en riksomfattande service vid en kontaktcentral. För den finskspråkiga betjäningen grundades enheter i Joensuu och Lieksa och för den svenskspråkiga servicen grundades en enhet i Jakobstad.

Temat för verksamheten år 2006 var kundbetjäning. Utbildningen i kundbetjäning för hela personalen enligt programmet för utvecklande av kundbetjäningen åren 2005–2008 fortsatte så att till utgången av mars 2006 hade nästan varje FPA-anställd deltagit i utbildningen. Efter seminarierna har utvecklingsarbetet fortsatt i de olika enheterna, och det stöds bl.a. genom processutbildning. Syftet med utvecklingsprogrammet är att främja och stödja införandet av enhetliga principer och verksamhetskoncept i kundbetjäningen.

Vid personalseminarierna föddes förslag till utvecklande av kundbetjäningen som skall utnyttjas i beredningen av programmet för utvecklande av FPA:s serviceverksamhet, som inleddes i mars. Utvecklingsprogrammets centrala element är definition av principerna för god service, utvecklande av kundsegmenteringen och servicekanalerna, planering av framtidens servicenät samt utvecklande av ansökningsförfarandet och kundbetjäningens organisation.

I juni hade det förflutit 50 år sedan FPA:s huvudkontor stod färdigt. Jubileumsåret till ära utgavs ett bildverk om den av akademiker Alvar Aalto ritade byggnadens arkitektur. Det finskspråkiga verket har namnet *Ylevöittä arjen* och det svenskspråkiga *En arkitektur som förgyller vardagen*.

Kort om FPA

	2002	2003	2004	2005	2006
Totalkostnader, md €	10,0	10,3	10,6	10,7	10,8
Förmånskostnader, md €	9,7	9,9	10,2	10,4	10,5
Omkostnader/totalkostnader, %	3,1	3,2	3,3	3,1	3,3
Förmånskostnader/BNP, %	6,7	6,8	6,7	6,6*	6,2*
Förmånskostnader/socialutgifter, %	26,2	25,6	25,2	24,7*	24,2*
Förmånskostnader/invånare, €/år	1 859	1 902	1 951	1 977	1 985*
Antal anställda 31.12.	6 124	6 171	6 082	6 095	5 973

* Uppskattning

FPA rehabiliterar. Nästan 87 000 finländare fick rehabiliteringstjänster av FPA år 2006. Rehabiliteringen skall förbättra arbets- och verksamhetsförmågan, som också kan ha stor betydelse för det psykiska tillståndet. Rehabiliteringsbehovet har under de senaste åren vuxit genom de ökande mentala störningarna, som borde förebyggas mer effektivt.



FPA-förmånerna

Samtliga förmåner

FPA:s förmånskostnader uppgick till 10,5 miljarder euro. Jämfört med året innan ökade de nominellt med 0,8 % och minskade reellt med 1,0 %. Totalt gjordes 63 miljoner utbetalningar, av vilka 21 miljoner via apoteken.

Mest ökade sjukförsäkringsförmånerna (5,4 %). Arbetslöshetsförmånerna minskade med 10,7 %.

FPA-förmånerna	2006 milj. €	2005 milj. €	Förändr. %
Pensioner och handikappförmåner	2 886,9	2 869,0	0,6
Sjukförsäkringsförmåner	3 214,5	3 050,0	5,4
Rehabilitering	288,6	284,6	1,4
Arbetslöshetsförmåner	1 014,1	1 135,4	-10,7
Förmåner till barnfamiljer ¹	1 825,2	1 832,5	-0,4
Studieförmåner	736,9	728,2	1,2
Allmänt bostadsbidrag	439,4	436,9	0,6
Övriga förmåner	65,9	54,8	20,3
Förmåner totalt	10 471,6	10 391,4	0,8

¹ Föräldradagpenningar ingår i sjukförsäkringsförmånerna.

Pensioner och handikappförmåner

I pensioner utbetalades 2 779 miljoner euro, vilket var 17,9 miljoner euro (0,6 %) mer än år 2005. Ökningen berodde på indexhöjningen med 1,1 % i början av året och på att folkpensionernas nivå höjdes från början av september. I handikappförmåner utbetalades 108 miljoner euro, vilket är lika mycket som året innan.

Vid årets slut fanns det 788 000 personer som fick pension från FPA, dvs. 0,7 % färre än året innan. Antalet personer med ålders-, familje- och arbetslöshetspension fortsatte att minska. Antalet personer med invaliditetspension och som i folkpension fick enbart bostadsbidrag, vårdbidrag, barntillägg eller fronttillägg för pensionstagare ökade däremot. Fler personer lyfte bostads- och vårdbidrag medan färre fick (pensionsavhängig) folkpension eller fronttillägg. Full folkpension utbetalades till 94 500 personer (-2,6 %).

Antalet personer som fick vårdbidrag för barn minskade med 400 (1,1 %) till 37 400 vid årets slut. Antalet personer med handikappbidrag ökade med 1,7 % till 27 100. Precis som året innan berodde ökningen på att fler personer fick kostersättning. Vid årets slut betalades kostersättning, antingen som vårdbidrag för pensionstagare eller som handikappbidrag, till totalt 23 600 personer (+6,1 %).

FPA tog emot 388 000 (-4,5 %) ansökningar om pensioner, pensionsdelar och handikappförmåner eller om justering av dem. Av dessa var 20 000 (5,2 %) internationella ansökningar på basis av EG-förordningar eller konventioner om social trygghet. Av samtliga ansökningar gällde 35 % nya pensioner eller handikappförmåner.

Totalt avgjordes 378 000 ansökningar: 335 000 vid byråerna och 44 000 inom centralförvaltningen. Av avgörandena gällde 353 000

nationella och 26 000 internationella ansökningar. Den genomsnittliga behandlingstiden för nationella ansökningar var 43 dagar.

Den genomsnittliga folkpensionen inklusive fronttillägg uppgick i slutet av året till 298 euro i månaden. Folkpensionen till ensamstående personer utan annan pension än folkpension i första kommundelen var 516 euro i månaden. Det genomsnittliga bostadsbidraget var vid årets slut 150 euro i månaden.

Pensioner och handikappförmåner

Pensioner	2006 milj. €	2005 milj. €	Förändr. %
Betalda pensioner	2 778,8	2 760,9	0,6
Folkpensioner ¹	2 661,7	2 635,4	1,0
Ålderdomspensioner	1 724,0	1 735,6	-0,7
Förtida uttag	7,2	7,0	2,5
Invaliditetspensioner	783,9	756,9	3,6
Individuella förtidspensioner	3,3	4,9	-31,7
Arbetslöshetspensioner	46,3	46,4	-0,2
Övriga ²	107,5	96,5	11,4
Familjepensioner	37,3	37,9	-1,6
Fronttillägg	79,7	87,6	-8,9
Övriga förmåner	4,7	4,2	12,1

Antal pensionstagare	31.12.2006	31.12.2005	Förändr. %
Pensionstagare totalt	787 800	793 400	-0,7
Folkpension	755 800	760 300	-0,6
Ålderdomspension	477 900	482 700	-1,0
Förtida uttag	3 800	4 100	-8,6
Invaliditetspension	154 800	154 900	-0,1
Individuell förtidspension	1 200	2 200	-42,2
Arbetslöshetspension	20 500	21 600	-5,4
Övriga ³	102 700	101 100	1,6
Familjepension	32 000	33 000	-3,1

Folkpensionens sammansättning	31.12.2006	31.12.2005	Förändr. %
Folkpensionstagare med			
pensionsavhängig folkpension	653 200	659 300	-0,9
full folkpension	94 400	97 000	-2,6
beskuren folkpension	558 700	562 300	-0,6
annan folkpension ³	102 700	101 100	1,6
Folkpensionstagare med			
bostadsbidrag	172 900	170 300	1,5
vårdbidrag	197 500	189 700	4,1
fronttillägg	84 800	94 200	-10,0
extra fronttillägg	42 200	47 600	-11,4
barntillägg	13 700	13 800	-1,0

¹ Inkluderar bostadsbidrag och barntillägg till pensionsstödet för långtidsarbetslösa.

² FPA betalar enbart bostadsbidrag för pensionstagare, vårdbidrag för pensionstagare och barntillägg.

³ Får av FPA bostadsbidrag för pensionstagare, vårdbidrag för pensionstagare, fronttillägg eller barntillägg antingen enbart eller i kombination med särskilt stöd till invandrare/pensionsstöd för långtidsarbetslösa.

Handikappförmåner

Betalda bidrag	2006 milj. €	2005 milj. €	Förändr. %
Vårdbidrag för barn	72,8	72,7	0,2
Handikappbidrag	35,3	35,4	-0,2

Antal mottagare av handikappförmåner	31.12.2006	31.12.2005	Förändr. %
Vårdbidrag för barn	37 400	37 800	-1,1
Handikappbidrag	27 100	26 600	1,7

Sjukförsäkring

Utgifterna för sjukförsäkringsförmånerna ökade med 164 miljoner euro (5,4 %) från året innan. Förmånssumman uppgick till 3 214 miljoner euro. Antalet förmånstagare var 4,0 miljoner (+5,0 %).

Ersättningarna för sjukvård ökade med 3,3 %. Sjukdagpenningarna ökade med 6,3 % och föräldradagpenningarna med 8,7 %. I semesterkostnadsersättningar som ingår i föräldradagpenningarna betalades 32,7 miljoner euro (+45,6 %) till 20 100 personers arbetsgivare. Ökningen berodde på en lagändring som trädde i kraft från början av år 2005, vilken innebar en höjning av den föräldradagpenning som ligger till grund för semesterkostnadsersättningen.

På grund av den ändring av sjukförsäkringslagen som trädde i kraft i början av april betalas till personer som är försäkrade enligt lagen om pension för företagare FöPL-sjukdagpenning för sjukdagpenningens självrisktid. Lagändringen gäller arbetsoförmåga som börjat 1.1.2006 eller senare. I FöPL-sjukdagpenning betalades 3,4 miljoner euro till 13 100 företagare.

Den genomsnittliga sjukdagpenningen var 45 euro och föräldradagpenningen 43 euro. Dagpenningarnas minimibelopp var 15,20 euro per dag. Minimisjukdagpenning eller mindre sjukdagpenning betalades till 16 400 personer (4,7 % av alla som fick sjukdagpenning). Minimiföräldradagpenning på basis av arbetsinkomsten betalades till 17 600 mödrar (17,6 % av de mödrar som fick föräldradagpenning).

Faderns rätt till förlängd faderskappenning (s.k. pappamånad) användes av totalt 5 100 pappor (+600 pappor). Till dem betalades 4,0 miljoner euro i föräldradagpenning.

Antalet avgöranden i sjukdagpenningsärenden var 690 000 (+3,7 %). Av dessa avgjordes 40 000 vid arbetsplatskassorna. Nya ansökningar behandlades i medeltal på 14 dagar, liksom året innan. Antalet sjukvårdsersättningar var 9,3 miljoner, av vilka 0,4 miljoner avgjordes vid arbetsplatskassorna. Den genomsnittliga handläggningstiden var 13 dagar.

Läkemedelsersättningsbeloppet ökade med 2,3 % (6,1 % året innan). Genom en ändring av sjukförsäkringslagen som trädde i kraft vid årets början förnyades läkemedelsersättningsystemet och genomfördes försöket med ersättning av kostnaden för dosdispensering. Ersättningsprocenterna för läkemedel med både grund- och

specialersättning förändrades, och de fasta självriskandelarna per inköp slopades. I den högre specialersättningsklassen och tilläggsersättningarna infördes en självrisk per läkemedel.

Antalet personer som fick grundersättning för mediciner ökade med 11,8 % – delvis på grund av reformen av läkemedelsersättningsystemet. Specialersättning betalades till 1,2 % fler personer. Mottagarna av tilläggsersättningar för mediciner minskade med 1,2 %. I ersättning för kostnader för dosdispensering betalades totalt 40 000 euro till 1 600 personer.

År 2006 betalades i ersättningar för tandläkararvoden ungefär lika mycket som året innan, dvs. cirka 92 miljoner euro. Tandvårdsersättningar betalades till 1 019 000 personer (+0,3 %).

Ersättningarna för läkararvoden ökade med 1,5 % och ersättningarna för kostnader för undersökning och behandling med 8,2 %. Även antalet personer som fick ersättningar ökade. Resekostnadsersättningarna ökade med 10,7 % från året innan. Här ingår även reseersättning för rehabiliteringstjänster.

Till arbetsgivarna betalades 196 miljoner euro (+10,3 %) i ersättning för företagshälsovård som ordnas av arbetsgivarna. Företagshälsovården omfattar cirka 1,7 miljoner arbetstagare. Ersättningarna för företagshälsovård till företagare och andra som utför eget arbete var 1,1 miljoner euro och ersättningarna till Studenternas hälsovårdsstiftelse 20,8 miljoner euro.

Sjukförsäkring	2006 milj. €	2005 milj. €	Förändr. %
Samtliga förmåner	3 214,5	3 050,0	5,4
Sjukförsäkringens dagpenningar	1 483,6	1 380,5	7,5
Sjukdagpenningar ¹	755,7	711,1	6,3
Föräldradagpenningar ²	727,9	669,4	8,7
Sjukvårdsersättningar	1 496,8	1 449,4	3,3
Läkemedel	1 100,3	1 076,1	2,3
Grundersättning	366,6	369,9	-0,9
Specialersättning	619,7	607,5	2,0
Lägre ersättning	226,4	237,4	-4,6
Högre ersättning	393,3	370,1	6,3
Tilläggsersättningar ³	114,0	99,5	14,6
Privata läkares tjänster	63,4	62,5	1,5
Privata tandläkares tjänster	91,6	91,5	0,1
Privat undersökning och behandling	60,1	55,5	8,2
Resor och sjuktransporter ⁴	181,4	163,9	10,7
Övriga förmåner	234,1	220,1	6,4

¹ Inkluderar också sjukdagpenningar till FöPL-försäkrade, utbetalda sjukdagpenningar till LPA, dagpenningar och ersättningar för inkomstbortfall enligt lagen om smittsamma sjukdomar samt dagpenningar till donatorer av organ eller vävnad.

² Inkluderar specialvårdspenningar samt semesterkostnadsersättningar till arbetsgivare.

³ År 2006 var årssjälvrisk för läkemedel 616,72 euro.

⁴ Inkluderar tilläggsersättningar för resor. År 2006 var årssjälvrisk för resor 157,25 euro.

Mottagare av sjukförsäkringsförmåner	2006	2005	Förändr. %
Samtliga förmåner	4 043 100	3 849 900	5,0
Sjukdagpenningar ¹	348 800	345 300	1,0
Föräldradagpenningar ²	149 000	146 600	1,6
Sjukvårdsersättningar	3 990 800	3 783 200	5,5
Läkemedel	3 584 700	3 261 500	9,9
Grundersättning	3 465 400	3 100 200	11,8
Specialersättning	1 098 500	1 085 800	1,2
Lägre ersättning	833 700	828 200	0,7
Högre ersättning	468 300	454 500	3,0
Tilläggsersättningar	165 600	167 600	-1,2
Privata läkares tjänster	1 523 900	1 491 400	2,2
Privata tandläkares tjänster	1 019 200	1 016 400	0,3
Privat undersökning och behandling	895 400	849 300	5,4
Resor och sjuktransporter	644 700	623 900	3,3

¹ Inkluderar inte sjukdagpenningar till personer som enbart erhållit FöPL-sjukdagpenning.

² Mottagare av föräldradagpenningar (inkluderar inte personer som fått specialvårds-
penningar eller personer vilkas arbetsgivare fått semesterkostnadsersättningar).

Rehabilitering

FPA:s utgifter för rehabilitering var totalt 289 miljoner euro (+1,4 %). För individuell rehabilitering användes 282 miljoner euro så att rehabiliteringsandelen var 222 miljoner euro (+1,0 %) och 60 miljoner euro (+1,1 %) var rehabiliteringspenningar.

Totalt 88 400 personer (+1,1 %) fick rehabiliteringstjänster av FPA. Cirka hälften av dem var nya klienter. Rehabiliteringspenning, som utbetalas som utkomststöd under rehabiliteringstiden, betalades till 61 500 personer (-0,7 %). Av alla som fick rehabiliteringspenning deltog 71 % (43 500) i rehabilitering ordnad av FPA. Rehabiliteringspenning på i genomsnitt 27 euro per dag betalades för i medeltal 36 dagar.

Mer än hälften av FPA:s rehabilitering är (medicinsk) rehabilitering enligt prövning, som beviljades 50 200 personer. Yrkesinriktad rehabilitering för personer med nedsatt förmåga ordnades för 16 400 personer och medicinsk rehabilitering för 21 400 gravt handikappade personer.

Inom rehabiliteringen enligt prövning är ASLAK® -kurserna (yrkesinriktad fördjupad medicinsk rehabilitering) den vanligaste rehabiliteringsåtgärden, och i sådan deltog 14 800 personer. I kurser för personer med olika sjukdomar deltog 12 000 personer. Psykoterapi enligt prövning fick 11 100 personer, av vilka 3 600 deltog i psykiatrisk rehabilitering för ungdomar (16–25 år). En period vid ett rehabiliteringsinstitut ordnades för 3 800 personer. I projekt för utvecklande av rehabiliteringen deltog 2 400 klienter.

Utkomstskydd för arbetslösa

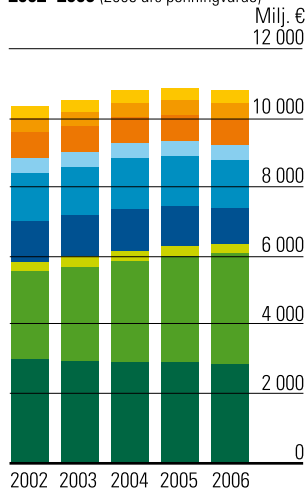
De av FPA utbetalda arbetslöshetsförmånerna minskade med 10,7 % till 1 014 miljoner euro. Härav utbetalades i arbetsmarknadsstöd 860 miljoner euro (-11,5 %) och i grunddagpenning 109 miljoner euro (-7,8 %). Att arbetsmarknadsstödet minskade förklaras av det förbättrade sysselsättningsläget samt av att utbetalningen av arbetsmarknadsstöd som sammansatt stöd småningom upphör. Det av Arbetskraftsbyrån beviljade lönestödet ersatte från början av året det sammansatta stödet, som inte längre beviljades.

Arbetslöshetsförmåner betalades under året till 286 600 personer för i medeltal 142 dagar. Grunddagpenning fick 49 900 personer (-5,4 %) och arbetsmarknadsstöd fick 224 400 personer (-6,7 %). Dessutom betalades arbetsmarknadsstöd som ingår i sammansatt stöd till arbetsgivare som sysselsatte 17 400 långtidsarbetslösa (-50,1 %) och arbetsmarknadsstöd i form av integrationsstöd till 10 800 invandrare (+1,9 %).

Av alla som fick arbetsmarknadsstöd deltog 74 900 i arbetskraftspolitisk utbildning, arbetspraktik eller annan arbetskraftspolitisk verksamhet under året. Dessutom deltog 6 500 personer med arbetsmarknadsstöd i rehabiliterande arbetsverksamhet och 1 000 fick arbetsmarknadsstödet som reseunderstöd. Av dem som fick integrationsstöd deltog 9 300 i arbetskraftspolitiska eller motsvarande åtgärder. Av arbetsmarknadsstödet betalades 28,9 % för tiden för dessa aktiveringsåtgärder.

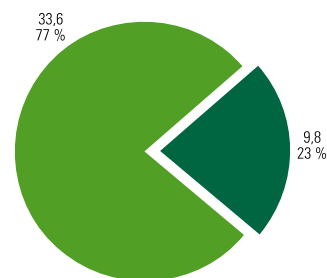
FPA:s förmåner och omkostnader

2002–2006 (2006 års penningvärde)



Omkostnader
Barnavårdsstöd och övriga förmåner
Studieförmåner
Allmänt bostadsbidrag
Barnbidrag
Arbetslöshetsförmåner
Rehabilitering
Sjukförsäkring
Pensionsförsäkring

FPA:s andel av socialutgifterna år 2006, md. euro



Socialutgifter totalt 43,4 md. euro¹

■ FPA²
■ Övriga socialutgifter

¹ Uppskattning

² Dessutom utbetalade FPA 0,7 md. euro i studieförmåner

Grunddagpenningen var i medeltal 22,70 euro och arbetsmarknadsstödet 24,80 euro. Jämkad dagpenning betalades under året åtminstone en gång till 24,8 % av dem som fick grunddagpenning och till 13,3 % av dem som fick arbetsmarknadsstöd.

Arbetskraftspolitiskt utbildningsstöd betalades till 6 100 personer. I arbetskraftspolitisk utbildning deltog 36 000 personer med arbetsmarknadsstöd och 6 000 personer med integrationsstöd. Totalt utbetalades 41 miljoner euro i utbildningsförmåner. I utbildningsdagpenning utbetalades 4 miljoner euro till 1 200 personer.

Under året fattades 841 000 beslut om arbetslöshetsförmåner (-7,1 %). Handläggningstiden för de 227 000 nya ansökningarna var i medeltal 15 dagar. Av de nya ansökningarna avgjordes 85 % inom fyra veckor från det ansökan anlät.

Förmåner till barnfamiljer

Utgifterna för stöd för vård av små barn ökade med 0,5 %. I stöd utbetalades sammanlagt 395 miljoner euro, varav 336 miljoner euro i hemvårdsstöd (-1,1 %), 50 miljoner euro i stöd för privat vård (+3,9 %) och 9 miljoner euro i partiell vårdpenning. Här ingick 59 miljoner euro i kommunvisa tillägg.

Hemvårdsstöd betalades ut för sammanlagt 179 800 barn till totalt 116 500 föräldrar (+1,0 %), av vilka 19 300 (+5,2 %) fick stöd för privat vård och 19 100 (+1,1 %) fick partiell vårdpenning.

I moderskapsunderstöd betalades 10,8 miljoner euro (-2,1 %), varav 0,7 miljoner euro i adoptionsstöd för internationell adoption. Moderskapsunderstöd betalades till 57 800 personer, av vilka 208 också fick adoptionsstöd.

I barnbidrag utbetalades 1 419 miljoner euro (-0,4 %). I december betalades barnbidrag till 568 300 familjer (-0,2 %), av vilka 100 200 ensamförsörjarfamiljer fick höjt barnbidrag. Barnbidrag betalades för 1 030 700 barn, av vilka 155 100 fick höjt barnbidrag.

Studieförmåner

I studiestöd betalades 706 miljoner euro (+0,8 %), varav studiepenningen utgjorde 416 miljoner euro (-3,1 %) och bostadstillägget 251 miljoner euro (+8,2 %). I räntestöd för studielån och räntebidrag betalades sammanlagt 1,5 miljoner euro, i borgensansvar 18 miljoner euro och i måltidsstöd för högskolestuderande 21 miljoner euro.

Totalt 324 100 studerande fick studiestöd. Av dessa fick 314 600 (-1,9 %) studiepenning och 218 400 (-1,7 %) fick bostadstillägg. Positivt beslut om statsgaranti för studielån fick 132 300 (-2,4 %) studerande. Räntebidrag betalades till 7 500 personer, vilket var en femtedel färre än året innan.

Studielånsbeståndet var vid årets slut 1,3 miljarder euro (+0,8 %). Sammanlagt 309 200 personer (-2,8 %) hade studieskulder. Det genomsnittliga skuldbeloppet var 4 300 euro.

Beslut om studiestöd fattades i 409 100 fall, av vilka 194 600 (+10,0 %) av FPA:s byråer, 90 200 (-18,7 %) av FPA:s studiestödscentral och 124 300 (-8,1 %) av universitetens studiestödsnämnder.

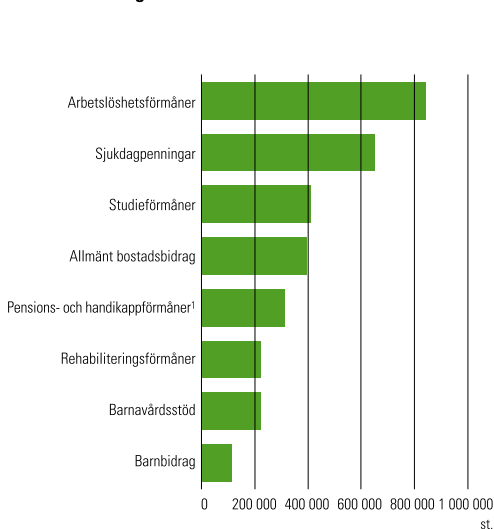
I stöd för skolresor betalades under året totalt 31 miljoner euro (+9,9 %) till 65 200 studerande. Av kostnaderna utgjordes 69 % av Matkahuoltos fakturering.

Allmänt bostadsbidrag

I allmänt bostadsbidrag utbetalades 439 miljoner euro, en ökning på 0,6 %. Antalet hushåll med bostadsbidrag var vid årets slut 150 200 (-3,0 %). Andelen barnfamiljer var 39,7 % och andelen ensamförsörjarfamiljer en dryg fjärdedel av hushållen. Andelen ensamboende har ökat, och var vid året slut 53,2 %. Allmänt bostadsbidrag betalades vid årets slut till knappt 300 000 personer, vilket är 6,8 % av befolkningen under 65 år.

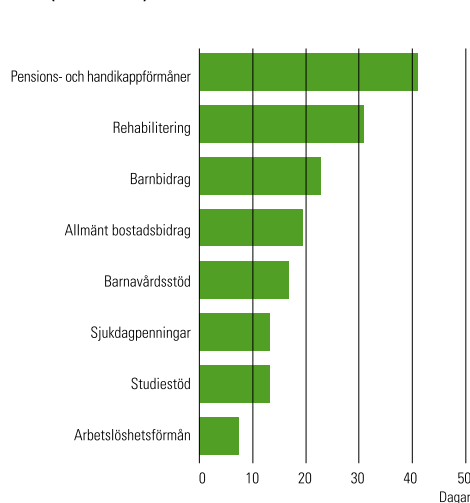
Av hushållen med allmänt bostadsbidrag var 96 400, dvs. 64,2 % arbetslösa. Andelen arbetslösa har minskat med 0,4 procentenheter.

Antal avgöranden i vissa förmånsärenden 2006

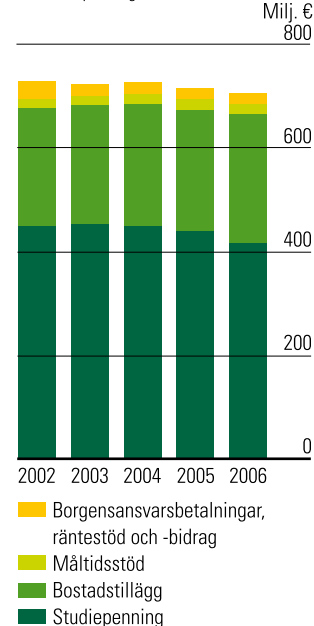


¹ Nationella ansökningar som avgjorts på byråerna

Handläggningstider i vissa förmånsärenden 2006 (i medeltal)



Utbetalda studieförmåner 2002–2006 (2006 års penningvärde)



Övriga förmåner	2006 milj. €	2005 milj. €	Förändr. %
Rehabilitering	288,6	284,6	1,4
Rehabiliteringstjänster	224,3	220,0	2,0
Rehabiliteringspenning	59,9	59,2	1,1
Övriga kostnader	4,5	5,4	-17,2
Arbetslöshetsförmåner ¹	1 014,1	1 135,4	-10,7
Grunddagpenning ²	109,4	118,7	-7,8
Arbetsmarknadsstöd ³	859,5	971,7	-11,5
Arbetskraftspolitiska utbildningsförmåner ⁴	41,3	41,5	-0,4
Utbildningsdagpenning	3,5	3,3	5,6
Moderskapsunderstöd	10,8	11,0	-2,1
Barnbidrag	1 419,4	1 424,4	-0,4
Barnavårdsstöd	395,0	397,0	-0,5
Lagstadgat stöd	336,3	340,0	-1,1
Kommuntillägg	58,7	57,1	2,9
Allmänt bostadsbidrag	439,4	436,9	0,6
Studieförmåner	736,9	728,2	1,2
Militärunderstöd	16,6	15,2	8,7
Särskilt stöd till invandrare	18,7	17,0	10,3
Pensionsstöd för långtidsarbetslösa ⁵ (från 1.5.2005)	23,9	16,1	48,2
Övrigt	2,0	2,2	-10,7

¹ Inkluderar alterneringsersättningar samt tilläggsdelar och tillägg för sysselsättningsprogram.

² Inkluderar via FPA utbetalade inkomstrelaterade dagpenningar till finländare som sökt arbete utomlands.

³ Inkluderar integrationsstöd och sammansatt stöd.

⁴ Inkluderar ersättning för uppehälle under tiden för utbildningsstöd och arbetsmarknadsstöd.

⁵ Bostadsbidrag och barntillägg i samband med pensionsstödet har inräknats i pensionerna.

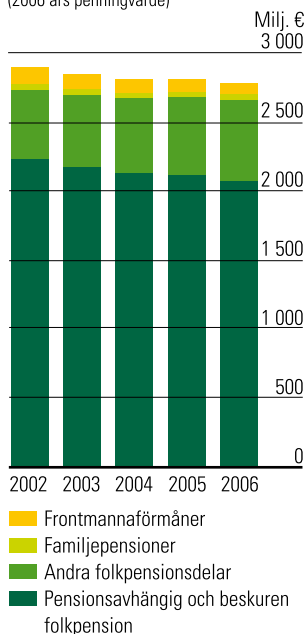
Övriga förmånstagare	2006	2005	Förändr. %
Rehabiliteringsklienter	106 500	105 100	1,3
Rehabiliteringstjänster från FPA	88 400	86 800	1,9
Rehabiliteringspenning från FPA	61 500	62 000	-0,7
Arbetslöshetsförmåner			
Grunddagpenning och/eller arbetsmarknadsstöd	266 900	285 600	-6,6
Grunddagpenning	49 900	52 800	-5,4
Arbetsmarknadsstöd	224 400	240 600	-6,7
Arbetskraftspolitisk utbildning	36 000	34 900	3,3
Arbetspraktik/arbetslivsträning	42 200	41 200	2,5
Arbetsverks. i rehabiliterande syfte	6 500	4 700	38,1
Reseunderstöd	1 000	700	52,5
Arbetsmarkn.stöd som sammansatt stöd	17 400	34 900	-50,1
Arbetskraftspolitiskt utbildningsstöd	6 100	6 200	-1,8
Utbildningsdagpenning	1 200	1 100	4,7
Arbetsmarkn.stöd som integrationsstöd	10 800	10 600	1,9
Moderskapsunderstöd (familjer)	57 800	56 900	1,6
Barnbidrag			
Familjer (31.12)	568 300	569 600	-0,2
Barn (31.12)	1 030 700	1 034 400	-0,4
Barnavårdsstöd			
Familjer	145 500	143 800	1,2
Barn	214 900	212 700	1,0
Allmänt bostadsbidrag (hushåll 31.12)	150 200	154 800	-3,0
Studieförmåner			
Studiestöd	288 100 ¹	292 900 ²	-1,7
Stöd för skolresor	51 000 ¹	49 600 ²	2,8
Militärunderstöd (hushåll)	12 400	12 200	1,5
Särskilt stöd till invandrare (31.12)	4 500	4 100	10,5
Pensionsstöd för långtidsarbetslösa (31.12)	2 600	2 800	-8,9

¹ Läsåret 2005/2006.

² Läsåret 2004/2005.

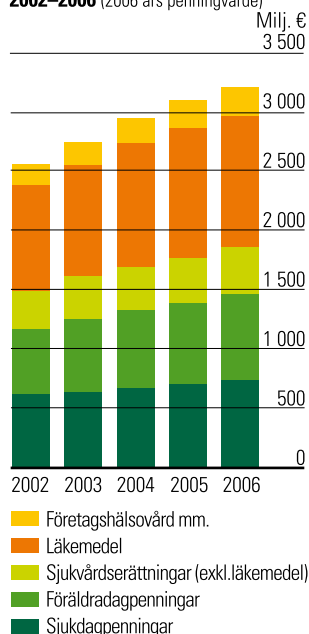
Utbetalda pensioner 2002–2006

(2006 års penningvärde)



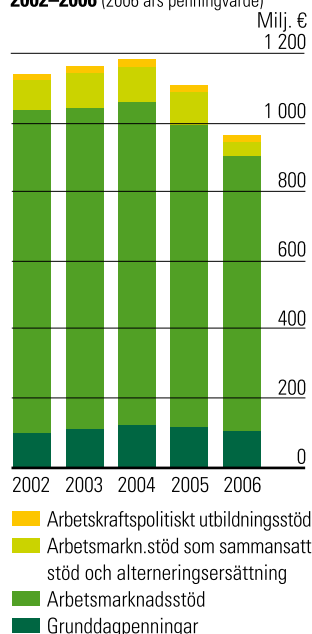
Utbetalda sjukförsäkringsförmåner 2002–2006

(2006 års penningvärde)



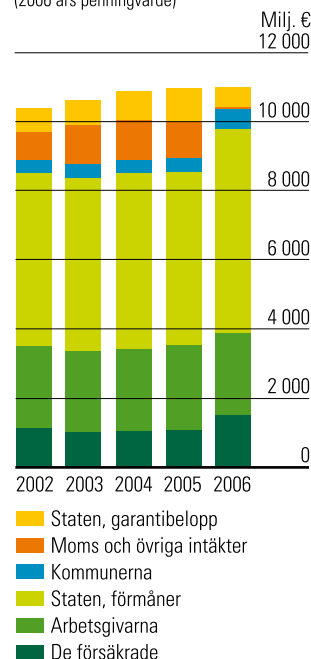
Utbetalda arbetslöshetsförmåner 2002–2006

(2006 års penningvärde)



FPA:s intäkter 2002–2006, fasta priser

(2006 års penningvärde)





Mer än hälften av hushållen hade en inkomst som bestod av arbetsmarknadsstöd eller grunddagpenning. I början av mars 2006 infördes en reform som förbättrar sysselsättningen av stödtagare, enligt vilken justeringen av bostadsbidraget kan uppskjutas med tre månader när en medlem i ett långtidsarbetslöst hushåll får arbete. Sådant uppskov gjordes i sammanlagt 2 400 fall, dvs. en femtedel av alla avgöranden gällande stigande inkomster.

Vid årets slut var bostadsbidraget i genomsnitt 230 euro per månad. Hushållens medelinkomster var 731 euro och boendeutgifterna 444 euro per månad.

Under året gavs 394 100 beslut om allmänt bostadsbidrag, när även indragningsbesluten inräknas (-2,7 %). Den genomsnittliga handläggningstiden för ansökningarna var 19 dagar.

Övriga förmåner

Kostnaderna för militärunderstöd ökade med 8,7 % från året innan. I stöd utbetalades totalt 17 miljoner euro, varav 15 miljoner euro i bostadsunderstöd. 12 400 hushåll fick militärunderstöd. När familjemedlemmarna inräknas fick totalt 13 000 personer militärunderstöd. Av dessa var 10 400 beväringar, 1 100 civiltjänstgörare och 970

anhöriga. De som fick militärunderstöd hade totalt 280 barn.

Till frontveteraner betalades 1,0 miljoner euro i ersättning för rehabiliteringsresor. I ersättningar för utredning av lantbruksföretagares arbetsförhållanden betalades 0,8 miljoner euro och av utgifterna för Centralenheten för lantbruksföretagarnas företagshälsovård, som verkar i samband med Institutet för arbetshygien, ersattes 0,2 miljoner euro.

I särskilt stöd till invandrare betalades år 2006 totalt 19 miljoner euro. Antalet stödtagare var vid årets slut 4 500. I medeltal var stödet 347 euro per månad.

I pensionsstöd för långtidsarbetslösa betalades 24 miljoner euro. Antalet förmånstagare vid årets slut var 2 600. Det genomsnittliga stödet var 709 euro per månad.

Återindrivning

Vid räkenskapsårets slut var förmåner till ett sammanlagt belopp av 116,6 miljoner euro (+2,1 %) föremål för återindrivning (inklusive indrivning på grund av inkomstövervakningen i samband med studiestödet). Beloppet av statens borgensfordringar på grund av studiestöd var vid årets slut 180 miljoner euro (-0,9 %).

Övrig verksamhet

Kundbetjäning och servicenät

FPA:s fem försäkringskretsar var vid årets slut indelade i 61 försäkringsdistrikt. FPA hade sammanlagt 306 egna kundbetjäningstillfällen, av vilka 263 var byråer med full service och 43 filialmottagningar med begränsad öppettid. Därtill deltog FPA i 145 olika samserviceprojekt.

FPA:s kundbetjäningstillfällen 31.12.2006

Försäkringskrets	Dagligen öppna byråer	Filialmottagningar	Samserviceprojekt
Norra Finland	43	17	16
Västra Finland	43	8	49
Östra Finland	56	16	30
Sydvästra Finland	52	0	31
Södra Finland	69	2	19
Totalt	263	43	145

Under året fortsatte processen med att förstora försäkringsdistrikten, och totalt 14 sammanslagningar gjordes. Utjämningen av arbetet fortsatte så att arbete flyttades bort från överbelastade byråer. FPA deltog i olika projekt för att utveckla de elektroniska kundkontakterna. Arbetet med att organisera telefonservicen för personkunder som en riksomfattande service vid FPA:s kontaktcentral inleddes. Vid byråerna mottogs 93 100 ansökningar om arbetspension, vilket är 2,7 % färre än året innan. Via kundresponssystemet för hela FPA kom det in över 5 000 kontakter.

Vid en förfrågan till de kunder som besökte FPA-byråerna 2–5.5.2006 (16 550 svar) fick FPA:s service betyget 8,9 på skolans betygsskala. Liksom tidigare år var kunderna mest nöjda med den vanliga betjäningen. Också rådgivningen fick bra betyg: 94 % av alla som svarade ansåg sig ha fått tillräcklig information i de frågor som de kommit till byrån för att sköta. Hälften av kunderna hade kommit till byrån för att lämna in en ansökningsblankett.

Personal och utbildning

I slutet av år 2006 hade FPA 122 anställda färre än året innan, och vid årsskiftet minskade antalet ytterligare. Personalens åldersstruktur och den ökade avgången med pension innebar att personalstyrkan kunde anpassas till utvecklingen i verksamheten och arbetsmetoderna.

Under året startade ett omfattande projekt med att utveckla personaldatasystemen som en del av totalreformen av systemet för styrning av verksamheten. Nya processer och datasystem för upprätthållande av grundläggande personalinformation, kompetenskartläggningen samt tidshanteringen planerades och infördes. Tahti-systemet togs i bruk i november, och när systemet är färdigt kommer det att påverka nästan alla personalfunktioner.

Arbetet med att utveckla arbetshälsan fortsatte enligt TAIKA-modellen. Enligt enheternas planer inriktas verksamheten tydligare på frågor som gäller utförandet av arbetet. Nya fokusområden för åren 2006–2009 är kompetens, arbetshandlingar samt åldersrelaterade frågor. Till stöd för arbetshälsan utarbetades en modell för hantering av problem som hotar arbetsförmågan. För att främja motion på eget initiativ infördes motionssedlar.

Jämlikhetsplanen för åren 2007–2010 blev färdig. Målet är att FPA aktivt skall främja jämlikt bemötande i förmånsverksamheten och kundbetjäningen samt som arbetsgivare. Jämställdhet och jämlikhet är frågor som berör alla personalåtgärder, särskilt anställningsvillkor, rekrytering och karriärmöjligheter.

I antalet kurser och kursdagar uppnåddes nya rekord. Aldrig tidigare har det i FPA:s utbildningsverksamhet ordnats så mycket utbildning som år 2006. Totalt ordnades 954 (798) kurser med 18 309 deltagare (16 824). Antalet utbildningsdagar blev totalt 23 168 (20 331).

Ett insatsområde i kompetensutvecklandet var stödet för förmånskompetensen. En långtidsplan utarbetades med de utbildningsprodukter som behövs för att upprätthålla och utveckla förmånskunskapen med tanke på kundbetjäningen och beslutsarbetet.

Kundbetjäningutbildningen fortsatte. I det fortsatta arbetet inom enheterna planerades konkreta åtgärder för att förbättra kundbetjäningen.

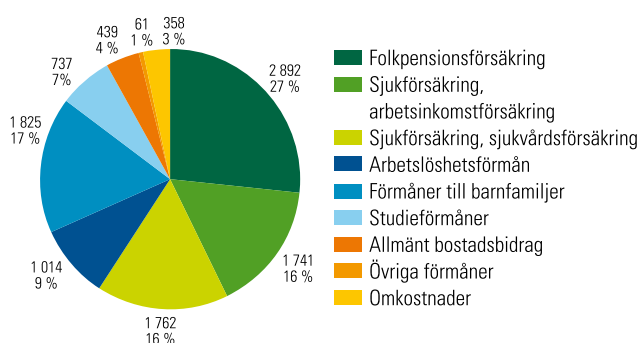
Utbildning ordnades i stor skala för att stöda införandet av Tahti-systemets första skede. Deltagarna satte sig in i systemets olika delområden och processer och fick beredskap att använda systemet.

Personalstatistik 2006

Antal anställda	2005	2006
Hela personalen	6 095	5 973
Heltidsanställda	5 150	5 067
Deltidsanställda	945	906
Ordinarie personal	5 575	5 525
Heltidsanställda	4 699	4 647
Deltidsanställda	876	878
Ordinarie personal		
Lokalförvaltning	3 915	3 777
Centralförvaltning	1 309	1 264
Kretsförvaltning	351	484

Uppgifter om den ordinarie personalen	2005	2006
Medellålder	47,2	47,5
Utbildningsnivåindex	4,9	5,0
Utbildningsdagar/person	3,6	3,6
Sjukfrånvaro, %	4,0	4,2
Tjänstemän som lämnat FPA	237	389
Nya tjänstemän vid FPA	273	205
Pensioneringsålder	61,4	61,8
Avgått med ålderspension	96	104
Avgått med invalidpension	50	52

Folkpensionsanstaltens kostnader år 2006, milj. euro



Kostnader totalt 10 829 milj. euro

Databehandling

Under redogörelseåret bereddes en verksamhetsplan för databehandlingen 2007–2011.

Nya kundkontakttjänster för medborgarna och myndigheterna togs i bruk planenligt. För att underlätta och automatisera arbetet med att besluta om förmåner infördes FPA:s första självbetjäningstillämpningar för anmälan av personkundsuppgifter för studiestödet och arbetslöshetsskyddet. Arbetsgivarna fick tillgång till en egen elektronisk tjänst, där de bl.a. kan anmäla arbetstagarnas löneuppgifter. I samarbete med Pensionsskyddscentralen öppnades en tjänst för ansökan om ålderspension. Dessutom deltog FPA i utvecklandet av elektronisk identifiering för myndigheter. Också den internationella informationsöverföringen sköts i allt större utsträckning elektronisk.

Flera datasystem för handläggning av förmåner justerades på grund av lagändringar. De största lagändringarna gällde nivåförhöjningen av folkpensionerna, höjningen av föräldrarnas inkomstgränser vid studiestöd samt övergången från fullmaktsförfarande till direktersättning vid partiell sjukdagpenning och sjukvårdsersättningar. Förenhetligandet av förmånshandläggningens datasystem fortsatte. Genomförandet av datasystemet som stöder hanteringen av förmånarbetet och kundbetjäningen (OIWA) inleddes.

Det första skedet av totalreformen av ekonomi-, material- och personalförvaltningens datasystem och användargränssnitt togs i bruk, och genomförandet av det andra skedet inleddes. Ny statistik för det direktanvända rapportsystemet Kelasto färdigställdes planenligt.

Den lagstiftning som behövs för utvecklande av social- och hälsovårdens elektroniska kundkontakter bereddes från och med våren. I lagen om elektronisk behandling av klientuppgifter inom social- och hälsovården och lagen om elektroniska recept fick FPA i uppgift att genomföra behövliga datatekniktjänster. Planeringsarbetet inleddes när lagberedningsarbetet framskred, så att tjänsterna skall finnas tillgängliga år 2008.

Centraldatorerna byttes ut 1.10.2006. Datorernas effekt kunde minskas när en del tjänster, t.ex. e-posten överfördes från centraldatorerna till Windows- och Linuxservrar med x86/64-teknologi. Den bläddrarbaserade elektroniska dokumenthanteringsapplikation som togs i bruk i början av året är dessutom klart mindre resurs-

krävande än beräknat. Totalantalet terminaltransaktioner hos FPA steg under år 2006 till 1,65 miljarder.

Arbetet med att förnya samtliga terminaler och hela datatrafiknätet slutfördes i början av året. I dag används cirka 6 800 terminaler.

Information

Förnyandet av FPA:s internetsidor inleddes i november 2006. Projektet pågår ända till år 2008. FPA:s internetsidor hade under året 5,9 miljoner besök (4,9 miljoner året innan) och mer än en miljon ärenden skötes elektroniskt med identifierade personkunder. Antalet transaktioner växer snabbt allteftersom nya tjänster tas i bruk.

Per e-post skickades 18 miljoner meddelanden och till kunderna postades centraliserat 20,4 miljoner brev. För massmedierna producerades 90 pressmeddelanden. Dessutom ordnades nio presskonferenser, redaktörsträffar eller möten för intressentgrupper.

Kundtidningarna *Kelan sanomat* och *FPA-bladet* utkom vardera fyra gånger under året. *Kelan sanomat* delades ut till alla finska och tvåspråkiga hushåll (genomsnittsupplaga 2,3 miljoner) och *FPA-bladet* till de svenska och tvåspråkiga hushållen (upplaga 170 000). Personaltidningen *Yhteispeli* utkom tio gånger (upplaga 11 500) och social- och hälsosektorns tidskrift *Sosiaalivakuutus* sex gånger (upplaga 17 000).

De finska och svenska broschyrerna i serien *Din grundtrygghet* (10 st.) förnyades, likaså den engelska *A Guide to Benefits*. Som nya Fpainfo-broschyrer utkom *Ersättning av läkemedel ändras 1.1.2006*, *Dagpenning och annat FPA-skydd till företagare*, *Elektronisk anmälan om arbetslöshetstid* samt *Partiell sjukdagpenning* och *Direktersättning 1.1.2007*. De två sistnämnda berättar om förändringarna år 2007. Sammanlagt nästan 2,4 miljoner broschyrer delades ut till kunderna. FPA var med och utarbetade och bestod *Keikkatyöläisen sosiaaliturvaopas* samt fortsatte samarbetet med att publicera en webbplats om social trygghet för företagare, broschyrerna *Utsänd utomlands*, *Kotitalous työnantajana* och *Näkövammaisten palveluopas*.

FPA deltog i januari i de riksomfattande Läkardagarna i Helsingfors, i februari i evenemanget *Öppna register!* i Helsingfors, i maj i mässan *Barn 2006* i Helsingfors, i augusti i lantbruksutställningen *Farmari* i Seinäjoki, i september i mässan *Arbeta och bo utomlands* i Helsingfors och i oktober-november i studiemässan *Studia 2006*.

Statistik och prognoser

Arbetet med att utveckla statistikarkitekturen fortsatte med komplettering av datainnehållet i det webbläsarbaserade systemet Kelasto. Helheten för handläggning av ansökningar blev färdig. Informationen i HälsoBarometern, som berättar om hälsosituationen i kommunerna, infördes i Kelasto som dynamiska rapporter och interaktiva kartor. Nu kan alla självständigt plocka information, när rapporterna också publicerades på FPA:s internetsidor.

Totalt utgav FPA 14 tryckta statistiska publikationer. Dessutom utkom fyra gemensamma publikationer, två tillsammans med Pensionsskyddscentralen, en med Läkemedelsverket och en med Försäkringsinspektionen. Alla tryckta statistiska publikationer lades också ut på FPA:s statistiksidor på internet. Också *FPA:s statistiska årsbok* utgavs för första gången i elektronisk version. Det statistiska kvalitetsarbetet fortgick. För var och en av FPA:s 24 statistikserier utarbetades en kvalitetsförklaring som publicerades på internet. Samtidigt infogades *FPA:s statistiska årsbok* med en sammanställning av FPA:s statistik i Finlands officiella statistik.

För ministerierna gjordes de årliga försäkringstekniska kalkylerna över den sociala trygghet som FPA handhar. För planeringen och verkställigheten av den sociala tryggheten producerades prognoser, kalkyler och utredningar. En *befolkningsprognos* och en *aktuarierapport över långtidsutsikterna för den sociala trygghet som FPA sköter* publicerades. FPA:s interna verksamhet stöddes också genom prognoser och kalkyler för olika enheter. Kalkylsystemen förnyades och ändrades enligt de krav som reformen av sjukförsäkringens finansiering och lagstiftningen medförde.

Forskning

Under redogörelseåret inriktades forskningen allt mer på FPA:s förmåner och tjänster samt FPA:s egen verksamhet. Man forskade i bl.a. rehabilitering, läkemedelskostnader och arbetsförmåga, jämförde Finlands socialskyddssystem internationellt, utredde EMU:s inverkan på den sociala tryggheten och utvärderade medborgarnas inställning till FPA. Dessutom inleddes forskningsprojekt gällande bl.a. studerandena inom det andra stadiets yrkesutbildning, grundskyddets utveckling och alternativ samt dess sporrande effekter.

Hur olika befolkningsgruppers levnadsbetingelser utvecklats undersöktes ur olika aspekter. Social- och hälsoskyddets system utvärderades och förändringarna granskades. Man kom väl i gång med användningen av ekonomiska simuleringsmodeller, och FPA som verkställare av den sociala tryggheten utvärderades.

En på FPA-barometern baserad rapport om kundbetjäningen och arbetsförhållandena vid FPA gavs ut. Rapporter gavs också ut om omsorgens många former i Finland, om FPA:s inverkan på samhället och om problemen med grundtryggheten för arbetslösa. Fler publikationer gavs ut på nätet. Forskningsrapporterna gavs ut vid informationsmöten samt som meddelanden och på internet.

Ett forskningsseminarium ordnades om missförhållanden i Finlands socialpolitik eller sociala trygghet och boken *Väaryyskirja* gavs ut. I dess artiklar påtalas bl.a. diskriminerande socialarbete,

åldringar som är fångar i sitt eget hem, hemmamammornas problem, omstridda beslut om omhändertagande och de glömda sociala konsekvenserna av omstruktureringen inom jordbruket.

Finlands EU-ordförandeskap syntes också i FPA. I en sexdelad informationsserie berättade Finlands europaparlamentariker om aktuella frågor i EU:s social- och hälsoskydd.

En utomstående utvärdering av FPA:s forskning färdigställdes i juni 2006. Utvärderingsgruppen ansåg att FPA:s forskning är nödvändig och att kvaliteten var tillfredsställande, ställvis utmärkt.

Informationstjänsten

Informationstjänsten följde både det elektroniska och det tryckta informationsutbudet. Den inhämtade och förmedlade ur olika källor information för FPA:s olika enheter och betjänade också utomstående kunder. Som distributionskanaler användes allt mer Internet och FPA:s intranät, Kelanetti. Samarbetet med informationstjänsterna samt specialbiblioteken inom social- och hälsovårdsministeriets förvaltningsområde fortsatte.

Internationellt samarbete

Uppgifterna i samband med verkställigheten av EU-lagstiftningen och avtalen om social trygghet utgjorde en viktig del av den internationella verksamheten. Förhandlingar om verkställighetsfrågor fördes med kontaktinstitutionerna i de nordiska länderna samt bilateralt med Estland, Sverige och Tyskland. FPA deltog under året i arbetet inom Nordiska ministerrådets socialförsäkringsarbetsgrupp, där man försökte finna lösningar för att undanröja gränshindren för personer som rör sig mellan de nordiska länderna. FPA deltog också i arbetet på en samnordisk broschyr om den sociala tryggheten.

FPA deltog bl.a. i arbetet inom ISSA (International Social Security Association), Världshälsoorganisationen WHO och FISS (Foundation for International Studies on Social Security). Samarbete bedrevs också med institutioner på den sociala trygghetens område både i EU-länderna och i andra länder.

Under Finlands EU-ordförandeskap deltog FPA som värd och organisatör för internationella forskningssammanträden.

Rehabiliteringsbolaget Petrea

FPA:s rehabiliteringsbolag Petrea producerar rehabiliteringstjänster för både FPA och andra kunder. Redovisningsårets resultat blev 50 000 euro (320 000 euro). Petreas omsättning var 8 miljoner euro (8,5 miljoner euro). Antalet klientdygn var 47 405 (+1,5 %). Från början av år 2007 överförs rehabiliteringsbolagets verksamhet till Stiftelsen Petrea.

Bokslut

Styrelsens verksamhetsberättelse för år 2006

Förvaltning

FPA:s styrelse har utarbetat en beskrivning av FPA:s förvaltnings-, lednings- och övervakningssystem i enlighet med principerna om god förvaltningssed och öppenhet (Corporate Governance). Beskrivningen finns utlagd på FPA:s internet- och intranetsidor. Den är en helhetsbeskrivning av grunderna för FPA:s förvaltning, lagstiftningen i anslutning till dem samt fullmäktiges och styrelsens beslut och organiseringen av verksamheten.

Strategigrund

Enligt sin verksamhetsidé tryggar FPA befolkningens basutkomst, främjar hälsa och bidrar till att ge alla en möjlighet att klara sig i livet. Verksamheten bygger på följande värderingar: respekt för individen, kompetens, samverkan och nytänkande. Det strategiska målet är att kunderna hos FPA skall få bästa service inom den offentliga sektorn i hela landet. FPA deltar också aktivt i utvecklandet av välfärdssamhället. Målet kan uppnås genom personalens kompetens och yrkesskicklighet, ett täckande servicenät, tydliga servicekanaler, hög kvalitet samt ekonomisk verksamhet och effektiv informationsteknik.

I strategidokumentet anläggs fyra aspekter på FPA:s verksamhet: kunden och samhällspåverkan, ekonomi, processer samt nytänkande bland personalen och i arbetsgemenskapen.

Målet är serviceinriktad verksamhet, mångsidiga servicekanaler samt aktivt deltagande i forskningen i den sociala tryggheten och i utvecklandet av verkställigheten samt i utvecklandet av lagstiftningen inom FPA:s verksamhetsområde. FPA:s betalningsförmåga skall garanteras. Målet är för kunden effektiv och högklassig serviceproduktion.

Bland kunderna görs varje år en barometerförfrågan om hur målen uppnås och hur kundservicen fungerar. Också systemet för kundkommentarer ger regelbundet information om serviceverksamheten. Med hjälp av barometerundersökningen kan man också bedöma hur väl personalen anser att värderingarna har genomförts och hur arbetsgemenskapen fungerar.

Styrelsens verksamhet år 2006

Styrelsen har under året sammanträtt tio gånger. Dessutom höll styrelsen sitt årliga strategiseminarium, där man gick igenom och utvecklade FPA:s strategiska mål och insatsområden. Styrelsen höll också en fördjupade ”aftonskola” där man behandlade bl.a. frågor i anslutning till Corporate Governance (principerna för god förvaltning).

Styrelsen besökte Sydvästra Nylands försäkringsdistrikt i Södra Finlands försäkringskrets och besökte bl.a. byrån i Lojo.

Väsentliga beslut 2006

Styrelsen godkände FPA:s verksamhets- och ekonomiplan samt projektportfölj för åren 2007–2010 och FPA:s styrkort för år 2007 samt slöt resultatavtal med generaldirektören och direktörerna för år 2007. I verksamhets- och ekonomiplanen ingår FPA:s verksamhetsidé, vision, värden och strategigrund samt resultatkort. I projektportföljen för åren 2007–2010 ingår bl.a. ett utvecklingsprogram för kundbetjäningen, genomförande av förmånsanvisningsreformen samt utvecklande av de elektroniska kundkontakterna.

Styrelsen tillsatte Folkpensionsanstaltens forskningsdelegation för perioden 1.1.2006–31.7.2007. Delegationen företräder forskningens intressentgrupper och den stöder FPA:s forskningsverksamhet och utvecklandet av den. Styrelsen fick också en utredning om den externa auditeringen av forskningsverksamheten. Dessutom tillsatte den delegationen för företagshälsovård för den treårsperiod som börjar 1.4.2007.

Styrelsen behandlade flera gånger frågan om ombildande av FPA:s rehabiliteringsbolag Petrea till en stiftelse kallad Petrea. Till riksdagen avläts 18.8.2006 ett lagförslag som beretts tillsammans med social- och hälsovårdsministeriet. Riksdagen godkände lagen om ombildning av FPA:s interna rehabiliteringsbolag Petrea till en stiftelse. Lagen trädde i kraft 1.1.2007. Styrelsen utnämnde medlemmarna i stiftelsens delegation 14.11.2006.

Styrelsen följde aktivt projektet med beredning av social- och hälsovårdens riksomfattande elektroniska arkiv och receptdatabas. Sektorledningen fick fullmakter att förhandla för FPA:s del och åta sig beredningen av upprätthållandet och distributionen av den elektroniska receptdatabasen som en del av den riksomfattande arkivverksamheten. En lag om saken godkändes i riksdagen 12.12.2006.

Styrelsen utnämnde till kretsdirektör för Södra Finlands försäkringskrets politices magister, personaldirektör Sirkka Hongell från 1.6.2006, till rehabiliteringschef vid avdelningen för hälsovård och utkomstskydd sakkunnigläkaren, medicine doktor Tiina Huusko från 1.9.2006 samt till FPA:s överläkare visstidsanställda överläkaren, forskningsprofessor Jorma Järvisalo från 1.1.2007.

Styrelsen fattade sex beslut om sammanslagning av försäkringsdistrikt. I början av år 2007 fanns det sammanlagt 55 försäkringsdistrikt.

Styrelsen har för fullmäktige lagt fram ett förslag om ändring av grunderna för FPA:s bokslut så att anstaltens egendom i bokslutet värderas till verkligt värde och att bokföringsvärdena i pensionsansvarsfonden också används som täckningsvärden för egendomen. Styrelsen justerade också två gånger sitt beslut om fullmakter i administrativa ärenden.

Vid sina sammanträden fick styrelsen generaldirektörens månads-, kvartals- och halvårsrapporter och diskuterade dem.



Flygvärdinna och ingenjör, snickare och bilmontör? Drömmarna förändras, men en bra framtid bygger på en trygg barndom. Barnbidragen är den största förmånstypen till barnfamiljerna. År 2006 betalade FPA ut över 1,4 miljarder euro i barnbidrag.

Finansiering

FPA:s totala kostnader år 2006 var 10 829 miljoner euro, varav 10 471 miljoner euro användes för förmåner och 358 miljoner euro för omkostnader. Totalkostnaderna ökade med 107 miljoner euro från året innan, dvs. med en procent.

Intäkterna och statens garantibelopp till folkpensionsfonden utgjorde totalt 10 968 miljoner euro. Ökningen från föregående år var 198 miljoner euro, 1,8 %.

Av intäkterna utgjordes 1 458 miljoner euro av de försäkrades sjukförsäkringspremier och 2 370 miljoner euro av arbetsgivarnas folkpensions- och sjukförsäkringsavgifter. I löntagarnas arbetslöshetsförsäkringspremie redovisades 56 miljoner euro till FPA. Sammanlagt utgjorde försäkringspremierna 35 % av totalintäkterna. Av intäkterna utgjordes totalt 59 % av statens andelar och 5 % av kommunernas inbetalningar. Till FPA redovisades inte längre någon mervärdesskatt.

Placeringsverksamhet

FPA:s styrelse fastställer varje år en placeringsplan. Som mål för placeringsverksamheten anges säkerhet, avkastning och realiserbarhet. Dessutom skall placeringarna vara diversifierade och spridda på ett sakligt sätt. I placeringsverksamheten skall även beaktas folkpensionsfondens, sjukförsäkringsfondens och pensionsansvarsfondens karaktär och syfte samt de krav som detta ställer på placeringsverksamheten.

Tyngdpunkten i folkpensionsfondens och sjukförsäkringsfondens placeringsverksamhet ligger på placering av finansieringstillgångarna. Pensionsansvarsfondens medel utgör täckning för pensionsansvaret till följd av anställning hos FPA. I placeringen av fondens medel betonas portföljplaceringens principer. Fonden skall byggas upp fram till år 2010, och under den perioden strävar man genom spridning av egendomen i första hand efter att öka fondens avkastning, och i andra hand efter att tillgodose det krav på god realiserbarhet som blir aktuellt i senare utvecklingskedan. För den internationella sprid-

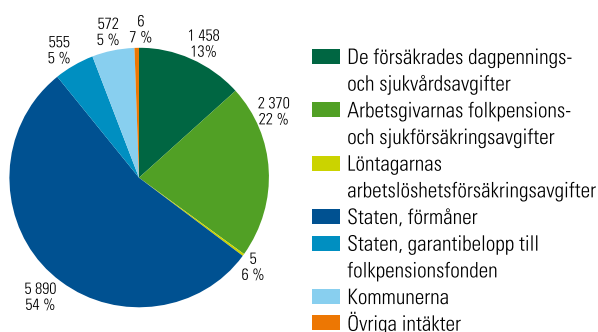
ningen av placeringarna har uppställts mål och en tidtabell.

På den internationella aktiemarknaden var 2006 det fjärde året i följd med god avkastning. Orsakerna till denna utveckling var främst den fortsatta globala tillväxten, den huvudsakligen moderata värderingen av aktierna och företagens goda resultatförmåga. I motsats till föregående år fanns det stora skillnader i avkastningen på olika marknadsområden, och inte ens de goda avkastningarna nådde samma höga nivå som år 2005. Den bästa avkastningen fick placerarna i Ryssland samt transitionsländerna i Europa. Även andra utvecklingsmarknader samt aktiemarknaden i Finland avkastade bra, och en god nivå uppnåddes också i Västeuropa. Däremot blev avkastningen för europalacere på den Nordamerikanska marknaden knappt tillfredsställande på grund av den försvagade dollarn, och sämst avkastade den japanska aktiemarknaden.

Under året såldes aktier till ett värde av 55 miljoner euro i Folkpensionsfonden. Trots avyttringarna var aktiernas marknadsvärde vid årets slut 104 miljoner euro högre än i slutet av år 2005. Detta motsvarade en värdeökning med 28 %. Pensionsansvarsfondens placeringar har spritts ytterligare och riskerna har minskats. Marknadsvärdet av fondens placeringar steg under året med drygt 36 %.

FPA:s dividendintäkter var 41 miljoner euro. Året innan var de 74 miljoner euro, men där ingick en dividend på nästan 40 miljoner euro som Fortum Oyj betalade ut i form av aktier i Neste Oil Oyj. Finansieringstillgångarnas medelvärde per månad var 588 miljoner euro (541 miljoner euro). Medelräntan på finansieringstillgångarna var 2,97 % (2,14 %), och i räntetäkter inflöt totalt 17 miljoner euro (13 miljoner euro).

Folkpensionsanstaltens intäkter år 2006, milj. euro



Intäkter och garantibelopp totalt 10 968 milj. euro

Finansiering av pensionsförsäkringen

Kostnaderna för pensionsförsäkringen var 3 035 miljoner euro. De ökade med knappt en procent från föregående år. Intäkterna för pensionsförsäkringen var 2 512 miljoner euro. Av intäkterna härrörde 1 097 miljoner euro från arbetsgivarnas folkpensionsavgifter, med vilka finansierades 36 % av kostnaderna för pensionsförsäkringen.

Staten betalade 1 367 miljoner euro för förmånerna. Statens finansiering av folkpensionerna höjdes från 29 % till 40 %. Vårdbidragen för barn, handikappbidragen, familjepensionerna, frontmannaförmånerna och bostadsbidragen för pensionstagare finansierade staten till 100 %. För att trygga betalningsberedskapen på årsnivå måste finansieringstillgångarna i folkpensionsfonden hålla en viss miniminivå. Från staten behövdes år 2006 ett garantibelopp på 555 miljoner euro för att uppnå denna miniminivå.

Finansiering av sjukförsäkringen

Totalkostnaderna för sjukförsäkringen uppgick till 3 718 miljoner euro (+ 5,2 %). Finansieringen av sjukförsäkringen förnyades från 1.1.2006. För att balansera finansieringen av sjukförsäkringen och stärka försäkringsprincipen uppdelades sjukförsäkringen finansiellt i en arbetsinkomstförsäkring och en sjukvårdsförsäkring.

I arbetsinkomstförsäkringen ingår sjukdagpenningar, föräldradagpenningar och rehabiliteringspenningar samt företagshälsovården, med undantag av ersättningarna till Studenternas hälsovårdsstiftelse. I förmåner enligt arbetsinkomstförsäkringen utbetalades sammanlagt 1 741 miljoner euro (+ 7,6 %).

Av kostnaderna för arbetsinkomstförsäkringen finansierar arbetsgivarna 73 % och löntagarna samt företagarna 27 %, frånsett minimidagpenningarna, som staten finansierar. År 2006 inflöt i arbetsgivarens sjukförsäkringsavgift 1 273 miljoner euro och i dagpenningsavgift, som var en ny avgift för löntagare och företagare, inflöt 480 miljoner euro.

I sjukvårdsförsäkringen ingår sjukvårdsersättningar, bl.a. läkemedelsersättningar och ersättningar för läkararvoden. Här ingår även rehabiliteringskostnader med undantag av rehabiliteringspenningar. I förmåner enligt sjukvårdsförsäkringen utbetalades sammanlagt 1 762 miljoner euro (+2,7 %).

Finansieringen av sjukvårdsförsäkringen delas lika mellan de försäkrade och staten. För att finansiera sjukvårdsförsäkringen uppbärs av löntagare, företagare och förmånstagare en sjukvårdsavgift, och det influtna beloppet var 978 miljoner euro. Staten betalade 981 miljoner euro för sjukvårdsförsäkringen. Staten finansierar dessutom EU-ersättningarna till den del som kostnadsersättningarna från utlandet inte täcker dem.

Finansieringsreformen genomfördes planenligt, och det första årets utveckling var positiv. I försäkringsavgifter inflöt tack vare den snabbt växande lönesumman något mer än beräknat. Sjukvårdsförsäkringens kostnader, av vilka merparten var läkemedelskostnader, växte moderat. Sjukförsäkringens finansiella läge förbättrades. Utvecklingen år 2006 bidrog till att försäkringsavgifterna sänktes år 2007.

Finansiering av den övriga sociala tryggheten

I förmåner inom den övriga sociala tryggheten betalades totalt 4 077

miljoner euro (-2,6 %). Av dessa förmåner finansierade staten totalt 3 449 miljoner euro. Av löntagarnas arbetslöshetsförsäkringspremie redovisades 56 miljoner euro för finansiering av arbetslöshetsskyddet. Kommunerna skulle från början av år 2006 finansiera hälften av passivtidens arbetsmarknadsstöd för personer som varit arbetslösa i mer än 500 dagar. Kommunerna betalade till FPA 178 miljoner euro för arbetsmarknadsstödet och 394 miljoner euro för barnvårdsstödet.

Omkostnader

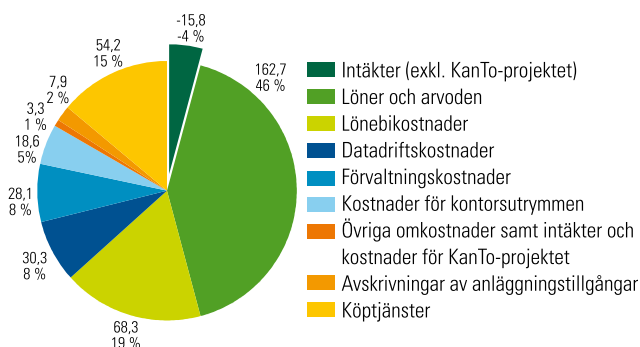
Omkostnaderna uppgick år 2006 till totalt 357,6 miljoner euro (+8,2 %). Ökningen beror på det ändrade bidraget. År 2006 var bidraget till pensionsansvarsfonden 43,1 miljoner euro medan de år 2005 var bara 20,6 miljoner euro, eftersom dividendintäkterna då var exceptionellt stora.

I löner och arvoden utbetalades 162,7 miljoner euro (+0,8 %). Lönebikostnaderna exklusive bidrag uppgick till 25,2 miljoner euro.

Övriga omkostnader uppgick till totalt 72,4 miljoner euro (+7,3 %). Här ingår 30,3 miljoner euro i datadriftskostnader och 7,9 miljoner euro i avskrivningar på anläggningstillgångar. I intäkter som minskade omkostnaderna inflöt 15,8 miljoner euro.

För köptjänster betalades totalt 54,2 miljoner euro, den största posten var beskattningkostnader som betalades till skatteförvaltningen.

Omkostnadernas fördelning år 2006, milj. euro



Omkostnader totalt 357,6 milj. euro

Pensionsansvarsfonden

Det försäkringstekniska fulla pensionsansvaret för FPA:s anställda var 1 450 miljoner euro vid årets slut. Härav var de löpande pensionernas andel 618 miljoner euro. Det fulla pensionsansvaret ökade under året med 72 miljoner euro, på grund av högre löner och pensioner samt större pensionsintjänning.

Det med bidrag täckta ansvaret i förhållande till det fulla ansvaret utgör 41 %. Det med arbetstagarnas pensionspremie täckta ansvarsbeloppet var 27 miljoner euro. Det pensionsansvar som skall täckas uppgick i slutet av år 2006 till totalt 622 miljoner euro. Därtill fanns i pensionsansvarsfonden tillgångar på 542 miljoner euro, som

närmast var uppskrivningar.

I arbetsgivarbidrag till pensionsansvarsfonden betalades 43,1 miljoner euro. Vidare inflöt 8,0 miljoner euro i pensionspremier från de anställda, varav 2,8 miljoner euro användes för att öka täckningen av pensionsansvaret.

Enligt det s.k. Vilma-förfarandet betalade de privata pensionsförsäkringsbolagen, Kommunernas pensionsförsäkring och Statskontoret 0,62 miljoner euro i pensioner som intjänats hos FPA, och FPA betalade i pensioner som intjänats hos dessa 0,58 miljoner euro. I personalpensioner betalade FPA ut 52,3 miljoner euro (+6,2 %).

Arbetsgivarnas folkpensions- och sjukförsäkringsavgifter % av utbetalade löner

Folkpensionsavgift	2005	2006	2007
Privata sektorn ¹			
Avgiftsklass I	1,366	0,898	0,901
Avgiftsklass II	3,566	3,098	3,101
Avgiftsklass III	4,466	3,998	4,001
Offentliga sektorn			
Staten och Åland	3,966	1,948	1,951
Kommuner och kyrkan	2,416	1,948	1,951

Sjukförsäkringsavgift	2005	2006	2007
Privata sektorn	1,60	2,06	2,05
Offentliga sektorn			
Staten och Åland	2,85	2,06	2,05
Kommuner och kyrkan	1,60	2,06	2,05

¹ Avgiftsklassen bestäms enligt företagets avskrivningar samt förhållandet mellan avskrivningar och löner.

De försäkrades sjukförsäkringspremier

	2005	2006	2007
Sjukförsäkringspremie ¹	1,50		
Löntagare och LFöPL-försäkrade företagare			
sjukvårdsavgift ¹		1,33	1,28
dagpenningavgift ²		0,77	0,75
FöPL-försäkrade företagare			
sjukvårdsavgift ¹		1,33	1,28
dagpenningavgift ²		1,02	0,91
Pensions- och förmånstagare			
sjukvårdsavgift ¹		1,50	1,45

¹ Procent av den inkomst som beskattas i kommunalbeskattningen, för företagare procent av nettoarbetsinkomsten.

² Procent av den skattepliktiga löneinkomsten och av företagarnas arbetsinkomst.

Framtidsutsikter

Kunder och samhällspåverkan

Målet är att medborgarna skall ha förtroende för den sociala trygghet som handhas av FPA, att den är tydlig och håller skälig nivå. Vår ambition är också att FPA:s kunder skall få den bästa servicen inom den offentliga sektorn i hela landet. FPA deltar som sakkunnig aktivt i utvecklandet av den sociala tryggheten och skapar därmed förutsättningar för sysselsättning.

FPA:s kunder segmenteras enligt livssituation med beaktande av kundförhållandet i livets olika skeden. Vi betjänar via webben, per telefon, på byråerna och samservicekontoren, per post och genom direktersättning. I servicen och avgörandena går vi stegvis in för specialisering, påskyndar utvecklandet av webbservicen och effektiviserar processerna. Vi går över från att tänka i termer av kontorsnätverk till att tänka på vårt servicenätverk.

Principerna för god service är kundorientering, sakkunskap och samarbete. Kunderna styrs till rätt servicekanal enligt principen lätt och nära. I servicen beaktas kundens helhetssituation. Förfarandet vid ansökan om förmåner görs enklare och lättare, och muntlig information jämföras så långt som möjligt med skriftlig information. FPA:s möjligheter att agera för kunden undersöks och både automatiseringen och direktersättningsförfarandet vidareutvecklas.

Servicen för specialgrupper, som invandrare och handikappade, beaktas särskilt när servicenätet utvecklas. Ändringar i kontorsnätet kompenseras dels med andra servicekanaler och kontakter, dels med samservice. Byråernas öppettider görs mer flexibla enligt kundernas behov. Kunderna betraktas som kunder hos FPA, inte hos en viss byrå. Kontorsnätets struktur och utbud bedöms utgående från kundernas behov. FPA tar också initiativ till att börja med samservice och definiera samarbetsobjekt. Också i samservice är det endast FPA som beslutar om förmånerna.

Servicekanalerna och serviceinnehållet vidareutvecklas och elektroniska tjänster införs i snabbare takt. Kontaktcentralernas telefonservice utvidgas att omfatta hela landet.

Kommunikation skall användas för att effektivare vägleda kunderna till rätta servicekanaler och servicen marknadsförs aktivt. Samarbetet med intressentgrupperna intensifieras och samtidigt ökas dialogen och samarbetet med andra kundserviceaktörer.

Vi går in för att befästa serviceattityden genom hela organisationen och inför enhetliga koncept och metoder. Ledningssystemet skall stöda reformerna. Den processororienterade organisationen främjas.

När förmånerna utvecklas för FPA fram också nyheternas verkningar och kostnader för förmånerna och verkställigheten av dem. FPA:s nya uppgifter, som verkställigheten av underhållsstöd och upprätthållande av det nationella elektroniska arkivet, påverkar FPA:s service och samarbete.

Nytänkande bland personalen och i arbetsgemenskapen

Utgångspunkten i personalpolitiken skall vara service-, avgörande- och utrustningskompetens samt specialsakkunskap. Personalstyrkan skall vara rätt dimensionerad och mätare för arbetets kvalitet införs. Vi ser till arbetsförmågan och arbetshälsan. Vi utvecklar arbetets innehåll och arbetsgemenskapens funktionsduglighet. Vi satsar på introduktion i arbetet samt möjligheter till utbildning och avancemang, rekrytering och belöningsystem.

Processer

Med utnyttjande av olika servicekanaler sköts alla ärenden enkelt och kundorienterat, snabbt, enhetligt och korrekt. Beslut och kundbrev skall skrivas på ett klart och begripligt sätt. En fungerande arbetsfördelning, enhetliga arbetsmetoder och system är grunden för vår verksamhet. Vi utvärderar och förbättrar våra processprestanda på basis av kundtillfredsställelsen, arbetsgemenskapens funktionsförmåga, ekonomin och produktiviteten samt nyckeltalen för beslutens kvalitet och handläggningstiden. Genom att föregripa riskerna garanterar vi att processerna är smidiga och att målen uppnås.

Ekonomi

År 2006 beräknas FPA:s intäkter och kostnader stiga till 11,2 miljarder euro. Av kostnaderna utgörs 2,9 miljarder euro av pensionsförsäkringsförmåner, 3,8 miljarder euro av sjukförsäkringsförmåner och 4,1 miljarder euro av förmåner inom den övriga sociala tryggheten.

Vid social- och hälsovårdsministeriet utreds som tjänstearbete om statens regressbetalning till FPA:s folkpensionsfond kunde frångås. Utredningen innebär en grundläggande kartläggning av sjukförsäkrings- och folkpensionsfondens betalningsberedskap, inriktningen och finansieringen av omkostnaderna samt användningen av placeringstillgångarna. Utredningen skall föreligga till 31.3.2007.

Från början av år 2008 förändras FPA:s finansiering så att pensionstagarnas vårdbidrag finansieras direkt av staten. Samtidigt frångås dyrortsklassificeringen av kommunerna.

Folkpensionsanstaltens resultaträkning 2006 och 2005, 1000 €

INTÄKTER	2006	2005
Folkpensionsförsäkring	-1 097 222	-1 381 394
De försäkrades premier	0	0
Arbetsgivarnas avgifter	-1 097 222	-1 381 394
Arbetsinkomstförsäkring	-1 837 099	-1 066 416
Försäkringspremier och -avgifter	-1 752 858	-1 021 929
Statens förmånsinbetalningar	-84 254	-44 617
Regressbetalningar	12	129
Sjukvårdsförsäkring	-1 972 108	-1 028 640
Försäkringspremier och -avgifter	-977 943	-1 011 743
Regressbetalningar	-526	-952
Statens andel	-980 930	0
Erhållna EU-ersättningar	-12 709	-15 946
Löntagares arbetslöshetsförsäkringsavgift	-56 000	-49 000
Arbetslöshetsförsäkringsfondens inbetalningar	-80	-15
Statens förmånsinbetalningar	-4 815 806	-4 872 970
Kommunernas förmånsinbetalningar	-571 849	-396 291
Regressbetalningar	-13	-3
Särskilda intäkter	0	-1 000 000
Intäkter och kostnader av placeringar	-47 218	-16 676
Finansiella intäkter och kostnader	-17 682	-11 802
Övriga intäkter och kostnader	2 616	-128
	-10 412 462	-9 823 335
KOSTNADER		
Pensions- och handikappförmåner	2 886 924	2 868 958
Arbetsinkomstförsäkring	1 741 104	1 618 812
Sjukvårdsförsäkring	1 761 998	1 715 814
Arbetslöshetsförmåner	1 014 147	1 135 415
Förmåner till barnfamiljer	1 825 211	1 832 475
Studieförmåner	736 910	728 183
Bostadsbidrag	439 427	436 945
Övriga förmåner	65 884	54 788
Förmåner totalt	10 471 604	10 391 391
Förmånsbidrag	59 141	568 055
Omkostnader		
Personalkostnader	231 034	212 363
Löner och arvoden	162 748	161 445
Lönebikostnader	68 286	50 917
Övriga omkostnader	71 942	67 406
Köptjänster	54 219	50 655
	357 195	330 423
Statens andel av totalutgifterna	-555 201	-946 118
Förändring i rehabiliteringsavsättningen	3 224	14 220
Överskott	135 641	33 419
PENSIONSANSVARSFONDEN		
INTÄKTER		
Bidrag	-43 056	-20 642
Intäkter av tillgångarna	-95 292	-107 876
De anställdas pensionspremier	-8 012	-8 470
Gottgörelser från Vilma-institutioner	-580	-318
	-146 940	-137 306
KOSTNADER		
Personalpensioner	52 331	49 266
Pensioner betalade av Vilma-institutioner	618	353
Övriga kostnader	24	31
Ökning av pensionsansvarsfondens täckning	32 475	87 656
	85 449	137 306
Överskott/underskott	61 491	0

Balansräkning den 31 december 2006 och 2005, 1000 €

AKTIVA	2006	2005
Bestående aktiva		
Immateriella tillgångar	14 814	12 791
Dataprogram	14 814	12 791
Materiella tillgångar	69 635	66 255
Byggnader	46 402	46 402
Renoveringar	8 025	6 807
Maskiner och inventarier	10 551	11 699
Förskottsbetalningar	4 657	1 347
Placeringar	549 874	318 316
Placeringar i anläggningstillgångar	81 286	63 450
Aktier och andelar	81 286	63 450
Övriga placeringar	468 588	254 867
Aktier	468 588	254 867
	634 323	397 362
Rörliga aktiva		
Kortfristiga fordringar	130 224	125 665
Fordringar mellan fonderna	726	1 074
Kundfordringar	4 707	3 793
Resultatregleringar	1 883	821
Övriga fordringar	6 635	3 408
Förskottsbetalningar	116 273	116 569
Finansiella värdepapper	0	0
Kassa och bank	581 648	432 119
	711 872	557 784
Totalt	1 346 195	955 146
PENSIONSANSVARSFONDEN		
Bestående aktiva		
Placeringar		
Lån	99 609	65 491
Aktier och andelar	948 177	504 325
Övriga placeringar	46 200	46 838
Underskott i pensionsansvarsfonden	113 593	113 608
Rörliga aktiva		
Kortfristiga fordringar	1 182	1 581
Fordringar mellan fonderna	611	855
Resultatregleringar	571	726
Kassa och bank	69 930	17 957
	71 113	19 537
Totalt	1 278 691	749 799
Aktiva totalt	2 624 886	1 704 945

PASSIVA	2006	2005
Eget kapital		
Folkpensionsfonden	-225 224	-246 450
Fonden vid årets början	-246 450	-240 368
Förändring av fonden	21 226	-6 081
Sjukförsäkringsfonden	-388 745	-232 235
Fonden vid årets början	-232 235	-204 897
Ökning av fonden	-156 510	-27 338
Uppskrivningsfonden	-487 299	-232 830
Fonden vid årets början	-232 830	-238 631
Förändring av fonden	-254 469	5 800
	-1 101 268	-711 515
Avsättningar		
Rehabiliteringsavsättning		
Avsättningen vid årets början	-29 853	-15 632
Ökning av avsättningen	-98 161	-101 633
Använda medel	94 938	87 412
	-33 076	-29 853
Främmande kapital		
Kortfristigt främmande kapital		
Erhållna förskott	-59 924	-38 376
Skulder mellan fonderna	-611	-855
Leverantörsskulder	-9 974	-5 052
Resultatregleringar	-40 497	-39 186
Övriga kortfristiga skulder	-100 845	-130 310
	-211 851	-213 778
Totalt	-1 346 195	-955 146
PENSIONSANSVARSFONDEN		
Eget kapital		
Pensionsansvarsfonden	-622 013	-589 538
Täckningsansvar vid årets början	-589 538	-555 739
Ökning av ansvaret	-32 475	-33 799
Uppskrivningsfonden	-594 261	-160 244
Fonden vid årets början	-160 244	-130 927
Ökning av fonden	-434 017	-29 317
Överskott	-61 491	0
	-1 277 765	-749 782
Främmande kapital		
Kortfristigt främmande kapital		
Skulder mellan fonderna	0	0
Resultatregleringar	-903	-2
Skulder till Vilma-institutioner	-23	-15
	-926	-17
Totalt	-1 278 691	-749 799
Passiva totalt	-2 624 886	-1 704 945

Resultat- och balansräkningar fondvis

Resultaträkningar 2006 och 2005, 1000 €

FOLKPENSIONS FÖRSÄKRING	2006	2005
INTÄKTER		
Försäkringspremier och -avgifter	-1 097 222	-1 381 394
De försäkrades premier	0	0
Arbetsgivarnas avgifter	-1 097 222	-1 381 394
Statens förmånsinbetalningar	-1 366 898	-1 134 690
Särskilda intäkter	0	-400 000
Intäkter och kostnader av placeringar	-47 218	-16 676
Finansiella intäkter och kostnader	-3 078	-1 483
Övriga intäkter och kostnader	2 243	-51
	-2 512 173	-2 934 294
KOSTNADER		
Pensions- och handikappförmåner	2 886 924	2 868 958
Övriga förmåner	4 728	4 218
	2 891 652	2 873 176
Förmånsbidrag /underskott + /överskott -	379 478	-61 118
Omkostnader		
Intäkter totalt	-16 251	-18 438
Personalkostnader	231 034	212 363
Löner och arvoden	162 748	161 445
Lönebikostnader	68 286	50 917
Övriga omkostnader	88 551	85 844
Köptjänster	54 219	50 655
	357 552	330 423
Statens andel av totalutgifterna för Folkpensionsförsäkringen	-555 201	-82 850
Överföringar mellan sf och fp	53 929	5 717
Överskott + / underskott -	-21 226	6 081

SJUKFÖRSÄKRING	2006	2005
INTÄKTER		
Arbetsinkomstförsäkring	-1 837 099	-1 066 416
Försäkringspremier och -avgifter	-1 752 858	-1 021 929
Statens förmånsinbetalningar	-84 254	-44 617
Regressbetalningar	12	129
Sjukvårdsförsäkring	-1 972 108	-1 028 640
Försäkringspremier och -avgifter	-977 943	-1 011 743
Regressbetalningar	-526	-952
Statens andel av sjukvårdsförsäkringen	-980 930	0
Erhållna EU-ersättningar	-12 709	-15 946
Särskilda intäkter	0	-600 000
Finansiella intäkter och kostnader	-14 604	-10 319
Övriga intäkter och kostnader	372	-77
	-3 823 438	-2 705 452
KOSTNADER		
Arbetsinkomstförsäkring	1 741 104	1 618 812
Dagpenningar	1 543 438	1 439 730
Företagshälsovård	197 665	179 082
Sjukvårdsförsäkring	1 761 998	1 715 814
Sjukvårdsetsättningar	1 496 755	1 449 393
Företagshälsovård	20 842	21 018
Rehabilitering	228 776	225 370
Övriga förmåner	15 625	20 033
	3 503 101	3 334 626
Förmånsbidrag /underskott + /överskott -	-320 337	629 173
Omkostnader		
Personalkostnader	138 621	127 418
Övriga omkostnader	43 381	40 443
Köptjänster	32 531	30 393
	214 533	198 254
Statens andel av totalutgifterna för sjukförsäkringen	0	-863 268
Överföringar mellan sf och fp	-53 929	-5 717
Förändring av rehabiliteringsavsättningen	3 224	14 220
Överskott	156 510	27 338

ÖVRIG SOCIAL TRYGGHET	2006	2005
INTÄKTER		
Statens förmånsinbetalningar	-3 448 908	-3 738 280
Kommunernas inbetalningar för barnavårdsstöd	-394 269	-396 291
Kommunernas inbetalningar för arbetsmarknadsstödet	-177 580	0
Löntagares arbetslöshetsförsäkringsavgifter	-56 000	-49 000
Regressbetalningar av arbetsgivare	-13	-3
Arbetslöshetsförsäkringsfondens inbetalningar	-80	-15
	-4 076 851	-4 183 589
KOSTNADER		
Arbetslöshetsförmåner	1 014 147	1 135 415
Förmåner till barnfamiljer	1 825 211	1 832 475
Studieförmåner	736 910	728 183
Bostadsbidrag	439 427	436 945
Övriga förmåner	61 156	50 570
	4 076 851	4 183 589
Överskott/underskott	0	0
PENSIONSANSVARSFONDEN		
INTÄKTER		
Bidrag	-43 056	-20 642
Intäkter av tillgångarna	-95 292	-107 876
Anställdas pensionspremier	-8 012	-8 470
Gottgörelser från Vilma-institutioner	-580	-318
	-146 940	-137 306
KOSTNADER		
Personalpensioner	52 331	49 266
Pensioner betalade av Vilma-institutioner	618	353
Övriga kostnader	24	31
Ökning av pensionsansvarsfondens täckning	32 475	87 656
	85 449	137 306
Överskott/underskott	61 491	0

Balansräkningar den 31 december 2006 och 2005, 1000 €

AKTIVA	2006	2005
FOLKPENSIONSFRÖRSÄKRING		
Bestående aktiva		
Immateriella tillgångar	5 926	5 116
Dataprogram	5 926	5 116
Materiella tillgångar	39 577	38 225
Byggnader	30 283	30 283
Renoveringar	3 210	2 723
Maskiner och inventarier	4 220	4 680
Förskottsbetalningar	1 863	539
Placeringar		
Placeringar i anläggningstillgångar	32 515	25 380
Aktier och andelar	32 515	25 380
Övriga placeringar	468 588	254 867
Aktier	468 588	254 867
	546 605	323 588
Rörliga aktiva		
Kortfristiga fordringar		
Fordringar mellan fonderna	291	430
Kundfordringar	1 883	1 517
Resultatregleringar	361	130
Övriga fordringar	71	27
Förskottsbetalningar	1 552	1 585
Finansiella värdepapper	0	0
Kassa och bank	141 599	133 218
	145 757	136 907
Aktiva totalt	692 361	460 494
SJUKFÖRSÄKRING		
Bestående aktiva		
Immateriella tillgångar	8 889	7 674
Dataprogram	8 889	7 674
Materiella tillgångar	30 058	28 030
Byggnader	16 118	16 118
Renoveringar	4 815	4 084
Maskiner och inventarier	6 330	7 019
Förskottsbetalningar	2 794	808
Placeringar		
Placeringar i anläggningstillgångar	48 772	38 070
Aktier och andelar	48 772	38 070
	87 718	73 774
Rörliga aktiva		
Kortfristiga fordringar		
Fordringar mellan fonderna	2 314	749
Kundfordringar	2 824	2 276
Resultatregleringar	1 521	692
Övriga fordringar	6 564	3 381
Förskottsbetalningar	76 162	76 931
Finansiella värdepapper	0	0
Kassa och bank	440 049	298 900
	529 434	382 929
Aktiva totalt	617 152	456 704
ÖVRIG SOCIAL TRYGGHET		
Rörliga aktiva		
Kortfristiga fordringar		
Fordringar mellan fonderna	34 741	38 070
Förskottsbetalningar	38 559	38 052
Aktiva totalt	73 301	76 122
PENSIONSANSVARSFONDEN		
Bestående aktiva		
Placeringar		
Lån	99 609	65 491
Aktier och andelar	948 177	504 325
Övriga placeringar	46 200	46 838
Underskott i pensionsansvarsfonden	113 593	113 608
Rörliga aktiva		
Kortfristiga fordringar	1 182	1 581
Fordringar mellan fonderna	611	855
Resultatregleringar	571	726
Kassa och bank	69 930	17 957
	71 113	19 537
Aktiva totalt	1 278 691	749 799

PASSIVA	2006	2005
FOLKPENSIONS FÖRSÄKRING		
Eget kapital		
Folkpensionsfonden	-225 224	-246 450
Fonden vid årets början	-246 450	-240 368
Förändring av fonden	21 226	-6 081
Uppskrivningsfonden	-426 748	-183 693
Fonden vid årets början	-183 693	-189 474
Ökning av fonden	-243 055	5 781
	-651 972	-430 143
Främmande kapital		
Kortfristigt främmande kapital		
Erhållna förskott totalt	-100	0
Skulder mellan fonderna	-2 122	-447
Leverantörsskulder	-3 990	-2 021
Resultatregleringar	-13 719	-13 755
Övriga kortfristiga skulder	-20 371	-14 034
Mervärdesskatt att redovisa	-89	-96
	-40 390	-30 352
Passiva totalt	-692 361	-460 494
SJUKFÖRSÄKRING		
Eget kapital		
Sjukförsäkringsfonden	-388 745	-232 235
Fonden vid årets början	-232 235	-204 897
Ökning/minskning av fonden	-156 510	-27 338
Uppskrivningsfonden	-60 551	-49 137
Fonden vid årets början	-49 137	-49 156
Ökning/minskning av fonden	-11 414	19
	-449 296	-281 372
Avsättningar		
Rehabiliteringsavsättning		
Avsättningen vid årets början	-29 853	-15 632
Ökning av avsättningen	-98 161	-101 633
Använda medel	94 938	87 412
	-33 076	-29 853
Främmande kapital		
Kortfristigt främmande kapital		
Erhållna förskott	-18 837	-389
Skulder mellan fonderna	-35 108	-38 583
Leverantörsskulder	-5 984	-3 031
Resultatregleringar	-26 778	-25 431
Övriga kortfristiga skulder	-48 073	-78 045
	-134 780	-145 479
Passiva totalt	-617 152	-456 704
ÖVRIG SOCIAL TRYGGHET		
Främmande kapital		
Kortfristigt främmande kapital		
Erhållna förskott	-40 987	-37 987
Övriga kortfristiga skulder	-32 313	-38 135
Passiva totalt	-73 301	-76 122
PENSIONSANSVARSFONDEN		
Eget kapital		
Pensionsansvarsfonden	-622 013	-589 538
Täckningsansvar vid årets början	-589 538	-555 739
Ökning av ansvaret	-32 475	-33 799
Uppskrivningsfonden	-594 261	-160 244
Fonden vid årets början	-160 244	-130 927
Ökning av fonden	-434 017	-29 317
Överskott	-61 491	0
	-1 277 765	-749 782
Främmande kapital		
Kortfristigt främmande kapital		
Skulder mellan fonderna	0	0
Resultatregleringar	-903	-2
Skulder till Vilma-institutioner	-23	-15
	-926	-17
Passiva totalt	-1 278 691	-749 799

8. Köptjänster, 1 000 euro

	2006	2005
Köptjänster	54 219	50 655
Kostnader för beskattning	31 414	30 756
Apoteksarvoden	16 992	13 974
Ersättn. för arbetsplatskassornas omkostn.	2 651	2 954
Övriga köptjänster	3 162	2 970

9. Statens andel av totalutgifterna

Kalkyl över garantibetalningen till folkpensionsfonden, 1 000 euro

Finansieringstillgångar netto 31.12.2005	120 421
+ Intäkter totalt	+ 2 480 438
Intäkter av tillgångarna att beaktas i garantibetalningen	16 318
- Kostnader totalt	-3 034 674
Förmåner	2 891 652
Omkostnader att beaktas i garantibetalningen	143 022
Finansieringstillgångar netto före garantibetalningen 31.12.	-433 814
4 % av kostnaderna år 2006	121 387
Statens garantibelopp	555 201

10. Kassaflödesanalys, sjukförsäkringsfonden, 1 000 euro

+ Försäkringspremier och -avgifter	2 730 800
+ Regressbetalningar	514
+ Statens andelar	1 065 184
+ Erhållna EU-ersättningar (sv-försäkring)	12 709
- Förmåner	3 503 101
+ Ökning av förskottsbetalningar	770
= Kassaöverskott I	306 875
Skuld till staten/forbran, förändring (+/-)	-27 932
Överföringar mellan sf och fp	53 929
+ Intäkter av tillgångar	14 232
= Kassaöverskott II	347 104
- Omkostnader	209 806
- Avskrivningar på anläggningstillgångar	4 727
= Kassaöverskott III	132 571
Tillgångar, ökning (-)/minskning (+)	-2 530
Förändring i kortfristiga skulder/fordringar (+/-)	11 107
+ Kassa och bank 1.1.	298 900
- Kassa och bank 31.12.	440 049
	0

11. Sjukförsäkringsavsättningar, 1 000 euro

Rehabilitering		Avsättning 31.12.2006
Individuell rehabilitering		
Avsättning 1.1.2006	14 027	
Ökning under räkenskapsåret	85 900	
Användning under räkenskapsåret	-85 490	14 437
Projekt för utvecklande av rehabiliteringen		
Avsättning 1.1.2006	10 524	
Ökning under räkenskapsåret	9 217	
Användning under räkenskapsåret	-5 239	14 501
Renovering av och stöd för driften av rehabiliteringsanstalter		
Avsättning 1.1.2006	1 863	
Ökning under räkenskapsåret	100	
Användning under räkenskapsåret	-1 863	100
Forskning och utveckling		
Avsättning 1.1.2005	3 438	
Ökning under räkenskapsåret	2 944	
Användning under räkenskapsåret	-2 345	4 038
Avsättning totalt 31.12.2006		33 076
Bundet genom beslut		24 839
Förändring av avsättning totalt (ökning)		3 223

12. Anläggningstillgångar och andra långfristiga placeringar, 1 000 euro

Under räkenskapsåret förvärvade anläggningstillgångar har under tidigare år med stöd av 19 § i folkpensionsförordningen avskrivits i ett för allt i bokslutet. Avskrivningarna har ingått i folkpensionsfondens och sjukförsäkringsfondens övriga omkostnader. Från och med bokslutet 2003 görs på anläggningstillgångarna avskrivningar enligt plan. Sedan bokslutet 1998 har avskrivningar på icke försämrade underkastade anläggningstillgångar inte längre gjorts.

Fastigheter		
Anskaffningsutgift 1.1.2006	23 379	
Akkumulerade avskrivningar 1.1.2006	-20 838	
Uppskrivningar 1.1.2006	44 217	
Akkumulerade nedskrivningar	-356	
Balansvärde 1.1.2006		46 402
Uppskrivningar		+ 2 725
Nedskrivningar		-2 494
Balansvärde 31.12.2006		46 632
Pensionsansvarsfondens övriga placeringar		
Fastigheter		
Anskaffningsutgift 1.1.2006	47 219	
Akkumulerade nedskrivningar	-381	
Balansvärde 1.1.2006		46 838
Uppskrivningar		4 605
Nedskrivningar		-5 243
Balansvärde 31.12.2006		46 200
Dataprogram		
Anskaffningsutgift 1.1.2006	16 182	
Akkumulerade avskrivningar 1.1.2006	-3 391	
Balansvärde 1.1.2006		12 791
Ökningar		+ 5 159
Avskrivningar 2006		-3 135
Balansvärde 31.12.2006		14 814

Renovering av byggnader			6 807
Anskaffningsutgift 1.1.2006			-1 116
Akkumulerade avskrivningar 1.1.2006			
Balansvärde 1.1.2006			6 807
Ökningar			+ 2 471
Avskrivningar 2006			-1 253
Balansvärde 31.12.2006			8 025
Förskottsbetalningar 1.1.2006			1 347
Förändring i förskottsbetalningar			+ 3 310
Förskottsbetalningar 31.12.2006			4 657
Maskiner och inventarier			
Anskaffningsutgift 1.1.2006			14 964
Akkumulerade avskrivningar 1.1.2006			-3 265
Balansvärde 1.1.2006			11 699
Ökningar			+ 2 377
Minskningar			-113
Ack. avskrivningar på minskningar			+ 80
Avskrivningar 2006			-3 492
Balansvärde 31.12.2006			10 551
Aktier bland anläggningstillgångarna (byråaktier samt telefonaktier och -andelar)			
Anskaffningsutgift 1.1.2006			110 212
Akkumulerade avskrivningar 1.1.2006			-102 795
Uppskrivningar 1.1.2006			+ 57 132
Akkumulerade nedskrivningar			-1 099
Balansvärde 1.1.2006			63 450
Minskningar			-489
Ack. uppskrivn. på minskningarna			-242
Ack. avskrivningar av minskningar			+ 489
Uppskrivningar			+ 19 266
Nedskrivningar			-1 187
Balansvärde 31.12.2006			81 286
13. Övriga placeringar, 1000 euro			
Folkpensionsfondens aktier			
Anskaffningsvärde 1.1.2006			123 385
Uppskrivningar 1.1.2006			+ 131 481
Balansvärde 1.1.2006			254 867
Minskningar			-21 724
Ack. uppskrivn. på minskningarna			-5 616
Uppskrivningar			+ 241 061
Balansvärde 31.12.2006			468 588
Pensionsansvarsfondens aktier			
Anskaffningsvärde 1.1.2006			354 414
Uppskrivningar 1.1.2006			+ 160 244
Akkumulerade nedskrivningar			-10 333
Balansvärde 1.1.2006			504 325
Ökningar			+ 25 000
Minskningar			-20 543
Ack. uppskrivn. på minskningarna			-16 834
Ack. nedskrivn. på minskningarna			+ 987
Uppskrivningar			+ 446 016
Förändring av nedskrivningarna			+ 8 893
Balansvärde 31.12.2006			947 844
Pensionsansvarsfondens fastighetsfonder			
Balansvärde 1.1.2006			0
Ökningar			+ 357
Nedskrivningar			-24
Balansvärde 31.12.2006			333
Pensionsansvarsfondens lån, som är masskuldebrevslån samt räntefonder			
Balansvärde 1.1.2006			65 491
Ökningar			+ 40 164
Minskningar			-5 900
Förändring av uppskrivningarna			+ 230
Förändring av nedskrivningarna			-298
Värdeförändring			-78
Balansvärde 31.12.2006			99 609

14. Aktier

Förteckning över de bolag i vilka marknadsvärdet av FPA:s innehav överstiger två miljoner euro 31.12.2006.

Bolag	fp	Antal aktier	
		pf	Totalt
Fortum Abp		7 195 896	7 195 896
Huhtamäki van Leer Oyj		400 000	400 000
Metso Oyj		396 316	396 316
Neste Oyj		2 648 424	2 648 424
Nokia Oyj Abp		4 288 896	4 288 896
Nordea Ab (fdr)		3 414 797	3 414 797
Oriola KD Oyj		1 659 568	1 659 568
Orion-yhtymä Oyj		1 659 568	1 659 568
Outokumpu Oyj	7 424 934	8 585 904	16 010 838
Stora-Enso Oyj A	18 468 770	5 356 316	23 825 086
Stora-Enso Oyj R	1 747 213	1 518 752	3 265 965
Teliaasonera Ab		997 327	997 327
UPM-Kymmene Oyj		1 603 690	1 603 690
Wärtsilä Oyj A		284 176	284 176
Wärtsilä Oyj B		652 204	652 204

Aktier och andelar

FPA är delägare i ett hundratal bostads- eller fastighetsaktiebolag, där FPA har kontor. I bolagen nedan är ägarandelen 50 % eller större.

Bolag	ägarandel %	eget kapital euro	vinst/förlust 31.12.2005/30.6.2006 euro
Hemort			
Kiint. Oy Härmän Lehtikela Alahärmä	64	366 630	149
Kiint. Oy Heinolan Virtakatu 9 Heinola	100	1 832 702	149
Kiint. Oy Sectagoona Helsingfors	100	4 269 073	-69
Kiint. Oy Karpintie 8 Huittinen	60	807 511	-2 722
Kiint. Oy Iisalmen Päiviönk. 14 Idensalmi	100	1 211 393	2 485
Kiint. Oy Kajaanin Keskuspuisto Kajana	58	1 458 608	2
Kiint. Oy Kannuksen Torinkulma Kannus	54	721 046	-309
Bolag	ägarandel %	eget kapital euro	vinst/förlust 31.12.2005 euro
Hemort			
Kiint. Oy Valtakatu 19 Kouvola	100	1 259 330	-1 830
Kiint. Oy Ristontori Villmanstrand	54	946 682	-19 624
Kiint. Oy Lohjan Kauppari Lojo	61	2 069 028	13 277
Kiint. Oy Muonion Erkin Kulma Muonio	79	393 463	-67
Kiint. Oy Pieksämäen Torihovi Pieksämäki	67	1 226 250	-241
Kiint. Oy Pielaveden Puustelliint. 20 Pielavesi	100	392 247	-54
Kiint. Oy Vasarantori Reso	51	912 708	4 219
Kiint. Oy Nortamonkatu 24 Raumo	67	2 820 506	0
Kiint. Oy Ruokolahden Torinkulma Ruokolahi	57	443 097	1 730
Kiint. Oy Hämeentie 18 Salo	100	172 057	1 004
Kiint. Oy Suonenjoen Kelankulma Suonenjoki	100	551 498	-2
Sini-Kulma Oy Tammerfors	50	5 243 914	-25 565
Kiint. Oy Laivurinkela Torneå	53	298 611	0
Kiint. Oy Uudenkaupungin Itä-tulli Nystad	64	1 710 927	-1 170
Kiint. Oy Ravatti Fastighets Ab Vasa	100	1 181 741	-6 007
Kiint. Oy Varkauden Kelankulma Varkaus	66	489 232	-2 004

15. Redovisningsfordringar och -skulder fonderna emellan

Redovisningsfordringarna och redovisningsskulderna är verksambetsbetingade och de betalas månadsvis. I den sammanslagna balansräkningen har inbördes skulder mellan folkpensionsfonden, sjukförsäkringsfonden och den övriga sociala tryggheten eliminerats. Fordringar och skulder mellan fonderna i den sammanslagna balansräkningen beror på sjukförsäkrings kundfordringar från rehabiliteringscentret på byråerna samt på folkpensionsfondens och sjukförsäkringsfondens fordringar på pensionsansvarsfonden.

16. Resultatregleringar och övriga fordringar

I resultatregleringarna ingår räntor på 1,8 milj. euro och bland övriga fordringar i sjukförsäkringsfonden ingår fordringar på 4,9 euro i EU-ersättning.

17. Förskotts betalningar

I förskotts betalningarna ingår personalpensioner på 3,1 milj. euro, förskott till arbetsplatskassor på 1,3 milj. euro, förskott på förmånsbetalningar på 7,1 milj. euro, förskott till apotek på 65,3 milj. euro samt förskott på förmåner inom den övriga sociala tryggheten på 38,6 milj. euro.

18. Resultatregleringar och övriga kortfristiga skulder

I resultatregleringarna ingår 32,3 milj. euro i semesterlöne- och semesterpenningsskuld inklusive socialskyddsavgifter samt 6,2 milj. euro i prestationsbaserade utgifter för rehabilitering. I övriga skulder ingår 56,8 milj. euro i skuld på förskottsinnehållningar, 31,9 milj. euro i skuld till staten för förmåner inom den övriga sociala tryggheten, samt folkpensionsfondens skuld till staten på 9,3 milj. euro.

19. Eget kapital, 1 000 euro

	fp	sf	pf	totalt
Eget kapital	651 972	449 296	1216 274	2 317 542
Fond	225 224	388 745	622 013	1 235 982
Fonden 1.1.2006	246 450	232 235	589 538	1 068 223
Förändring av fonden	-21 226	+156 510	+32 475	+167 759
Uppskrivningsfonden	426 748	60 551	594 261	1 081 560
Anläggningstillgångar	59 822	60 551	0	120 373
Placeringar	366 926	0	594 261	961 187
Fonden 1.1.2006	183 693	49 137	160 244	393 074
Anläggningstillgångar	52 212	49 137	0	101 349
Placeringar	131 481	0	160 244	291 725
Förändring av fonden	+ 243 055	+ 11 414	+ 434 017	+ 688 486
Anläggningstillgångar	+ 7 610	+ 11 414	+ 4 605	+ 23 629
Placeringar	+ 235 445	0	+ 429 412	+ 664 857

20. Pensionsansvarsfonden, 1 000 euro

I 1998 års bokslut höjdes på grund av en lagändring den målsatta nivån för pensionsansvarsfonden från 19 % till 41 %. Den målsatta nivån skall nås senast år 2010.

Nedskrivningar av placeringarna och korrigeringar av dem har upptagits i resultaträkningen och uppskrivningar och återtagningar av dem i balansräkningen. Underskottet i pensionsansvarsfonden är 113,6 milj. euro.

	2006	2005	förändring
Personalpensionsansvar	1 450 480	1 378 124	+ 72 356
Den bidragsfinansierade målnivån (41 %) + den med arbetstagarnas premier finansierade delen av pensionsansvaret = Pensionsansvarsfonden	622 013	589 538	+ 32 475
Täckt med bidrag och intäkter	594 697	451 423	+ 29 666
Täckt med arbetstagarnas premier	27 316	24 507	+ 2 809
Täckt totalt	622 013	475 930	+ 32 475
Pensionsansvarsfondens underskott	113 593	113 608	-15
Uppskrivn. i pensionsansvarsfonden	594 261	160 244	+ 434 017
Totalpensionsansvar utanför fonden	828 467	788 586	+39 881

Av pensionsansvaret utgör pensionsansvaret för generaldirektören och direktörerna 1,2 milj. euro.

21. Leasingansvar, 1 000 euro

	2006	2005	förändring
Ansvar för leasing av datoranläggningar	18 427	15 302	+ 3 126
Betalas följande räkenskapsår	7 096	8 433	-1 337
Betalas senare	11 331	6 868	+ 4 463

22. Övriga ansvar

I lagen om minskning av det garantibelopp som staten 1999 betalar till folkpensionsanstalten bestäms att statens garantibetalning år 1999 är 84,1 milj. euro mindre än vad som normalt skulle betalas enligt bestämmelserna. Folkpensionsanstalten ansvarar för finansieringen av dessa 84,1 milj. euro med egna medel före utgången av år 2007. FPA har finansierat hela detta belopp till utgången av år 2006.

23. Förmåner under återindrivning, 1 000 euro

	2006	2005	förändring
Förmån			
Arbetslöshetsförmåner	31 389	31 249	+ 140
Allmänt bostadsbidrag	30 437	29 702	+ 735
Studiestöd	12 991	13 301	-310
Pensionsförmåner	8 543	8 448	+ 95
Övriga förmåner	11 305	10 915	+ 390
Totalt	94 665	93 615	+ 1 050

24. Återindrivning på grund av inkomstkontroll av studiestöd, 1 000 euro

	2006	2005	förändring
Årskontroll av studiestöd	21 937	20 565	+ 1 372
Enligt lagen om studiestöd (17 §) ser studeranden själv till att gränsen för årsinkomst inte överskrider. Återindrivningsbeloppet inkluderar en förhöjning med 15 % (27 §). FPA kan inte påverka återindrivningsbeloppet.			

25. Statsborgen för studielån och borgensfordringar, 1 000 euro

Nedan anges bankernas bestånd av statsgaranterade studielån enligt lagen om studiestöd samt beståndet av borgensfordringar för lån som FPA betalar i egenskap av borgensman, vilka ingår i statens administrativa bokföring. FPA sköter enligt lagen om studiestöd betalningen av borgensansvaren, indrivningen av borgensfordringar och redovisningen av intäkterna till undervisningsministeriet. FPA kan inte påverka de belopp som borgensmannen skall betala.

	2006	2005	förändring
Statsgaranterat studielånebestånd	1 310 385	1 299 843	+ 10 542
Statens borgensfordringar	180 016	181 566	-1 550

26. Premie- och avgiftsrester, 1 000 euro

	2006	2005	förändring
Premier och avgifter under indrivning vid skatteverken	80 046	83 300	-3 254

Helsingfors den 22 februari 2007

	Pertti Parmanne	
Tuulikki Petäjänieniemi	Anna-Maja Henriksson	Jorma Huuhtanen
Kaarina Knuuti	Eeva Kuuskoski	Lasse Laatonen
Elina Lehto-Häggroth	Matti Puhakka	Matti Toivainen

Revisionsberättelse

Till Folkpensionsanstaltens fullmäktige

Vi har granskat Folkpensionsanstaltens bokföring, verksamhetsberättelse, bokslut och förvaltning för räkenskapsperioden 1.1–31.12.2006. Styrelsen har upprättat bokslutet och verksamhetsberättelsen. Bokslutet omfattar balansräkning, resultaträkning och noter för Folkpensionsanstalten och pensionsansvarsfonden. På grundvalen av granskningen ger vi ett utlåtande om bokslutet, verksamhetsberättelsen och förvaltningen.

Revisionen har utförts i enlighet med god revisionsred. Bokföringen samt principerna för, substansen i och presentationen av verksamhetsberättelsen och bokslutet har granskats i tillräcklig omfattning för att konstatera att verksamhetsberättelsen och bokslutet inte innehåller väsentliga fel eller brister. Vid granskningen av förvaltningen har vi försäkrat oss om att styrelsemedlemmarna har handlat i enlighet med lagen om Folkpensionsanstalten.

Räkenskapsövervakningen vid Folkpensionsanstalten har skötts av Yrjö Tuokko, CGR.

Vårt utlåtande är att bokslutet, som för räkenskapsperioden utvisar ett överskott på 135 641 238,06 euro sedan ett garantibelopp på 555 201 244,37 euro erhållits från staten för täckning av folkpensionsförsäkringens totalutgifter, är upprättat i enlighet med lagen om Folkpensionsanstalten, de principer för bokslutet som godkänts av fullmäktige för Folkpensionsanstalten samt i tillämpliga delar bokföringslagen och andra bestämmelser om upprättande av bokslut. Bokslutet och verksamhetsberättelsen ger på det sätt som avses i de ovan nämnda bestämmelserna och bokslutsprinciperna en riktig och tillräcklig bild av resultatet av Folkpensionsanstaltens verksamhet och dess ekonomiska ställning. Verksamhetsberättelsen stämmer överens med bokslutet. Bokslutet kan fastställas och styrelsemedlemmarna beviljas ansvarsfrihet för den av oss granskade räkenskapsperioden.

Helsingfors den 28 mars 2007

Markku Koskela
CGR

Esko Ahonen

Hannu Hoskonen

Esko Kurvinen

Jukka Roos

Irja Tulonen

Tuula Väättäinen

Yrjö Tuokko
CGR

FPA:s förvaltning

Bestämmelser om FPA:s ställning, uppgifter och förvaltning finns i lagen om Folkpensionsanstalten (731/2001). Enligt 1 § är FPA en självständig offentlig rättslig inrättning, vars förvaltning och verksamhet övervakas av fullmäktige som väljs av riksdagen. Enligt 2 § bestäms om Folkpensionsanstaltens uppgifter som gäller social trygghet i de olika lagarna om förmånerna. Folkpensionsanstaltens förvaltningsorgan är enligt 3 § fullmäktige och styrelsen.

Fullmäktige har med stöd av lagens 5 § 3 punkt fastställt FPA:s arbetsordning. I den regleras behandlingen av ärenden i styrelsen, generaldirektörens och direktörernas uppgifter, centralförvaltningens organisation, föredragningen av ärenden samt kretsdirektörernas och försäkringsdistriktschefernas uppgifter och behörighet.

Fullmäktige

Riksdagen väljer tolv fullmäktige och antar en instruktion för fullmäktige. Fullmäktiges mandatperiod är en valperiod, dvs. fyra år.

Fullmäktige skall övervaka Folkpensionsanstaltens förvaltning och verksamhet med beaktande bland annat av kvaliteten på anstaltens tjänster och tillgången till dem. Fullmäktige förordnar styrelseledamöterna och lägger för republikens president fram ett förslag till utnämning av generaldirektör och direktörer. Dessutom skall fullmäktige fastställa FPA:s arbetsordning, utse revisorer, på framställning av styrelsen fastställa grunderna för bokslutet, fastställa bokslutet och besluta om beviljande av ansvarsfrihet för styrelsen, samt årligen avge en berättelse över sin verksamhet till riksdagen. Riksdagen har för fullmäktige fastställt en instruktion med bestämmelser om bl.a. fullmäktiges uppgifter och sammanträden.

Styrelsen

Styrelsen har högst tio medlemmar, av vilka fullmäktige utser åtta. Till styrelsen hör Folkpensionsanstaltens generaldirektör och den direktör som förordnats till generaldirektörens ställföreträdare. När styrelseledamöterna förordnas beaktas sakkunskap i systemen för social trygghet, ledning, förvaltning samt i ekonomi och placeringsverksamhet. Av styrelseledamöterna företräder en social- och hälsovårdsministeriet, en arbetsgivarnas centralorganisationer, en löntagarnas centralorganisationer och en jord- och skogsbruksproducenternas centralorganisationer. Styrelsens mandatperiod är tre år. Styrelsen har för närvarande tio medlemmar. En representant för Folkpensionsanstaltens personal har rätt att närvara och yttra sig vid styrelsens möten.

Styrelsen leder och utvecklar Folkpensionsanstaltens verksamhet. Styrelsen har allmän behörighet att sköta FPA:s angelägenheter. Den skall bl.a. årligen fastställa FPA:s verksamhets- och ekonomiplan och upprätta FPA:s verksamhetsberättelse och bokslut, utarbeta FPA:s arbetsordning för godkännande av fullmäktige, besluta om allmänna principer för placeringen av FPA:s medel, besluta om köp

och försäljning av fast egendom, besluta om arbetsfördelningen mellan generaldirektören och direktörerna samt anställa de ledande tjänstemännen i arbetsavtalsförhållande. Styrelsens ordförande, vice ordförande och medlemmar ger varje år till Finansinspektionen en insiderredogörelse. Styrelsen sammanträder i regel en gång i månaden.

Av styrelsen tillsatta arbetsgrupper

Styrelsen har tillsatt en belöningsarbetsgrupp och en granskningskommitté. Till belöningsarbetsgruppen som behandlar ledningens belöningsystem hör styrelsens ordförande och vice ordförande, generaldirektören och generaldirektörens ställföreträdare.

Granskningskommittén är tillsatt för att övervaka och styra den interna revisionen och för att koordinera den interna revisionen och revisionen. Ordförande i granskningskommittén är styrelsens ordförande och medlemmar är generaldirektören, generaldirektörens ställföreträdare, övervakningsrevisorn och chefen för den interna revisionen, som också är kommitténs sekreterare.

Generaldirektören och direktörerna

FPA har en generaldirektör och högst fem direktörer, som republikens president utnämner på förslag av fullmäktige. Republikens president förordnar en av direktörerna till generaldirektörens ställföreträdare. Generaldirektörens och direktörernas behörighetsvillkor fastställs i förordning av statsrådet. Om generaldirektörens och direktörernas anställningsförhållande gäller i tillämpliga delar vad som föreskrivs i statstjänstemannalagen (750/1994).

FPA:s styrelse har fastställt arbetsfördelningen mellan generaldirektören och direktörerna. Deras uppgifter finns fastslagna i arbetsordningen.

Generaldirektören ansvarar för Folkpensionsanstaltens strategiska planering och den operativa ledningen och utvecklingen, för krets- och lokalförvaltningens verksamhet, för verkställigheten av styrelsens beslut samt för de enheter för vilka styrelsen givit honom ansvaret och de ärenden som handhas av dem. På basis av verksamhets- och ekonomiplanen ingår styrelsen på förslag av generaldirektören resultatavtal med direktörerna. Generaldirektören ingår resultatavtal med kretsdirektörerna. Förhandlingar om resultatavtal för kretsförvaltningen förs av generaldirektören i samarbete med direktörerna.

Direktörerna ansvarar för den strategiska planeringen samt den operativa ledningen och utvecklingen av de enheter för vilka styrelsen givit dem ansvaret.

Direktörerna är varandras ersättare i enlighet med styrelsens beslut.

Ledningsgruppen

Direktörerna bildar FPA:s ledningsgrupp, som fungerar under ledning av generaldirektören. I ledningsgruppen behandlas de viktigaste frågorna som skall framläggas för styrelsen och övriga ärenden som kräver övervägande utöver de enskilda verksamhetsområdena. Ledningsgruppen sammanträder i regel en gång i veckan.

Beslutsfattandet i placeringsfrågor

I lagen om Folkpensionsanstalten finns bestämmelser om placering av medel och en placeringsplan. Där sägs att vid placering av folkpensions-, sjukförsäkrings- och pensionsansvarsfondernas medel skall placeringarna göras så att de tryggar säkerhet, avkastning och likviditet samt är lämpligt diversifierade och har lämplig spridning. Folkpensionsanstaltens styrelse skall utarbeta en plan för placeringen av anstaltens medel. I placeringsplanen skall särskilt beaktas fondernas karaktär och kraven på placeringsverksamheten. Ansvar för att medlen placeras enligt placeringsplanen vilar enligt styrelsens delegeringsbeslut på generaldirektören och ekonomistavdelningens chef.

Löner och belöningar

Bestämmelser om fullmäktiges arvoden finns i instruktionen för fullmäktige. Fullmäktige fastställer styrelsemedlemmarnas arvoden. Styrelsen fastställer generaldirektörens och de övriga direktörernas löne-, pensions- och övriga förmåner. Styrelsen har också fastställt grunderna för tjänstemännens löner. Löneuppgifterna för generaldirektören, direktörerna och de ledande tjänstemännen är offentliga.

Bestämmelser om anställande av tjänstemän finns i styrelsens beslut om behörighet i administrativa ärenden.

Intern revision

FPA:s enhet för internrevision är enligt arbetsordningen underställd generaldirektören, och dess instruktion har fastställts av FPA:s styrelse. Internrevisionen är en del av FPA:s styrnings- och övervakningssystem, som styrelsen, generaldirektören och ledningsgruppen använder för att fullgöra sin övervakningsskyldighet.

Internrevisionen utarbetar varje år en årsplan för granskningen. Granskningskommittén behandlar årsplanen, som generaldirektören fastställer. Årsplanen ges också styrelsen till kännedom. Den interna revisionen sköts enligt internationella standarder för intern revision.

Internrevisionen består av chefen för internrevisionen samt så många interna revisorer och assistenter som verksamheten kräver.

Internrevisionen rapporterar resultaten av revisionsarbetet till den som ansvarar för granskningsobjektet och hans eller hennes överordnade. Dessutom utarbetar internrevisionen tre gånger per år sammandragsrapporter för generaldirektören och granskningskom-

mittén. Chefen för internrevisionen godkänner revisionsberättelsen innan den överlämnas.

Riskhanteringen vid FPA

FPA:s styrelse har fattat beslut om riskhanteringsprinciper och ansvar. Riskhanteringen som helhet styrs av de gemensamma principerna för riskhanteringen, avsedda att garantera att FPA kan genomföra sin grundläggande uppgift och uppnå sina strategiska och operativa mål. De strategiska riskerna, prioriteringarna samt riskhanteringsåtgärderna på FPA-nivå fastställs i samband med att strategigrunden godkänns i FPA:s styrelse.

Riskhanteringen har gjorts till en del av resultatstyrningen. Resultatenheterna har i sina resultatavtal gjort upp ett riskregister och en riskkarta. Riskutfallen samt tillbud som hotat verksamheten följs upp i resultatenheternas resultatrapporter.

Riskhanteringssituationen rapporteras till generaldirektören, som har helhetsansvaret för att riskhanteringen ordnas och fungerar. Rapporten läggs också fram för styrelsen, som skall säkerställa att FPA har tillräckliga och behövliga principer och förfaranden för riskhanteringen.

Revision

Fullmäktige väljer ett behövligt antal revisorer och fastställer en instruktion för dem. För närvarande finns det åtta revisorer. Revisorererna har utsett en revisor till övervakningsrevisor, som kvartalsvis lämnar en övervakningsrapport till revisorererna för behandling. Övervakningsrapporten skickas till fullmäktige och styrelsen för kännedom.

Revisorernas uppgift är att granska FPA:s förvaltning, egendomsförvaltning och verksamhet. Revisionen verkställs med iakttagande i tillämpliga delar av bestämmelserna i revisionslagen (936/1994). Revisorererna verkställer årligen revision och avger till fullmäktige en revisionsberättelse före utgången av april, året efter räkenskapsåret. Fullmäktige fastställer revisorerernas arvoden.

Information

FPA har en informationsplan med en beskrivning av informationens mål och principer. Vid administrativa avdelningen finns en informationsenhet som ansvarar för FPA:s interna och externa kommunikation. Informationschefen är huvudredaktör för FPA:s tidskrifter och ordförande i nätredaktionen.

FPA upprätthåller en stor webbplats (www.fpa.fi) med beskrivningar av FPA:s verksamhet sektorsvis. För upprätthållandet av webbplatsen ansvarar nätredaktionen. Dessutom har FPA egna interna intranetsidor, *Kelanetti*. FPA ger ut tre tidningar, *Kelan sanomat*, *FPA-bladet* och *Sosiaalivakuutus*. Dessutom finns den interna tidningen *Yhteispeli*.



Förtroende vinnas genom arbete.
Enligt World Values Survey kommer FPA på fjärde plats på listan över institutioner som finländarna litar på. Bara polisen, försvarsmakten och domstolarna står högre än FPA. Störst är förtroendet bland finländare över 65 år. Också studerandena samt invånarna i östra och norra Finland litar på FPA.

Förvaltningsorgan 2006

Styrelsen

Parmanne, Pertti, direktör, styrelsens ordförande
 Petäjänemi, Tuulikki, företags- och organisationskonsult, vice ordförande
 Henriksson, Anna-Maja, bankjurist
 Huuhtanen, Jorma, generaldirektör
 Knuuti, Kaarina, direktör
 Kuuskoski, Eeva, generalsekreterare
 Laatunen, Lasse, juridisk direktör
 Lehto-Häggröth, Elina, stadsdirektör
 Puhakka, Matti, direktör
 Toiviainen, Matti, biträdande avdelningschef
 Järvinen, Brita, ordförande, personalrepresentant med yttrande- och närvarorätt

Direktörer

Huuhtanen, Jorma, generaldirektör
 Puhakka, Matti, direktör, generaldirektörens ställföreträdare
 Pesola, Helena, direktör
 Apukka, Asko, direktör
 Forss, Mikael, direktör

Fullmäktige

Perho, Maija, riksdagsledamot, ordförande
 Ersättare: Asko-Seljavaara, Sirpa, riksdagsledamot
 Peltomo, Pirkko, riksdagsledamot, vice ordförande
 Lahtela, Esa, riksdagsledamot
 Koski, Valto, riksdagsledamot
 Seppälä, Arto, riksdagsledamot
 Koskinen, Marjaana, riksdagsledamot
 Kähkönen, Lauri, riksdagsledamot
 Huotari, Anne, riksdagsledamot
 Immonen, Mikko, riksdagsledamot
 Rehula, Juha, riksdagsledamot
 Vihriälä, Jukka, riksdagsledamot
 Särkiniemi, Seppo, riksdagsledamot
 Tölli, Tapani, riksdagsledamot
 Keränen, Niilo, ledande läkare
 Paloniemi, Aila, riksdagsledamot
 Ylä-Mononen, Jaana, riksdagsledamot
 Löv, Pehr, riksdagsledamot
 Nurmi, Tuija, riksdagsledamot, 1.1–27.3
 Holmlund, Anne, riksdagsledamot, från 28.3
 Holmlund, Anne, riksdagsledamot, 1.1–27.3

Tiura, Marja, riksdagsledamot, från 28.3
 Sarkomaa, Sari, riksdagsledamot, 1.1–30.3
 Risikko, Paula, riksdagsledamot, från 31.3
 Salo, Petri, riksdagsledamot
 Ojansuu, Kirsi, riksdagsledamot
 Meriläinen, Rosa, riksdagsledamot

Revisorer

Koskela, Markku, professor, CGR, revisorerernas ordförande
 Ersättare: Virtanen, Kalervo, professor, CGR
 Roos, Jukka, riksdagsledamot, revisorerernas vice ordförande
 Paatero, Sirpa, riksdagsledamot
 Ahonen, Esko, riksdagsledamot
 Auvinen, Markku, biträdande direktör för sjukvårdsdistrikt
 Hoskonen, Hannu, riksdagsledamot
 Rasinmäki, Jorma, stadsdirektör, FöD
 Kurvinen, Esko, riksdagsledamot
 Krank, Lea, ekonomie magister
 Tulonen, Irja, riksdagsledamot
 Vielma, Ahti, riksdagsledamot
 Väättäinen, Tuula, riksdagsledamot
 Polvi, Iivo, riksdagsledamot, OFR, GRM
 Tuokko, Yrjö, ekonomie magister, CGR
 Guttorm, Olavi, CGR

LEDANDE BEFATTNINGSHAVARE

Avdelningschefer

Rantamäki, Juhani, (administrativa avdelningen)
 Meriläinen, Erkki, (ekonomiavdelningen)
 Helin, Tero, (personalavdelningen)
 Kivimäki, Elise, (avdelningen för hälsovård och utkomstskydd)
 Neimala, Anne, (avdelningen för pensioner och utkomstskydd)
 Hytönen, Veikko, (dataavdelningen)
 Luotola, Jouni, (serviceavdelningen)
 Haapa-aho, Jussi, (aktuarie- och statistikavdelningen)
 Klaukka, Timo, (forskningsavdelningen) 1.1–31.7
 Kajanoja, Jouko, (forskningsavdelningen) 1.8–31.12

Övriga ledande befattningshavare

Huunan-Seppälä, Antti, överläkare, 1.1–31.5

Järvisalo, Jorma, överläkare, från 16.6
 Lindroos, Kari, interrevisionschef
 Naumanen, Seppo, direktör för studiestödscentralen, 1.1–30.6
 Aarnio, Eija, direktör för studiestödscentralen, från 1.7
 Waal, Jouko, rehabiliteringschef, 1.1–31.8
 Huusko, Tiina, rehabiliteringschef, från 1.9
 Hlavatý, Jari, verkställande direktör, FPA:s rehabiliteringsbolag Petrea
 Suominen, Markku, IT-chef

Kretsdirektörer

Lämsä, Tuomo (Norra Finlands kretscentral)
 Heinonen, Ritva (Västra Finlands kretscentral)
 Hänninen, Sari (Östra Finlands kretscentral)
 Kuusiahio, Heikki (Sydvästra Finlands kretscentral)
 Ollikainen, Kai (Södra Finlands kretscentral), 1.1–31.5
 Hongell, Sirkka (Södra Finlands kretscentral), från 1.6

DELEGATIONER

FPA:s delegation

Huuhtanen, Jorma, generaldirektör, delegationens ordförande
 Kairisalo, Anja, regeringsråd, delegationens vice ordförande
 Mäkinen, Hannu, biträdande budgetchef
 Koskinen, Leena, konsultativ tjänsteman
 Hirvonen, Hannu, regeringsråd
 Merimaa, Marja, överdirektör
 Salomaa, Markku, direktör
 Lemmetty, Markku, förhandlingschef
 Tuominen, Risto, juridisk ombudsman
 Laine-Häikiö, Kaarina, verkställande direktör
 Sainio, Aino, ordförande
 Tenhiälä, Hannu, ordförande
 Pihkala, Marja, förbundschef
 Eriksson, Rolf, direktör
 Korkeaoja, Lauri, generalsekreterare
 Kiuru, Tiina, ledande skyddsombud
 Ersättare:
 Heikkilä, Matti, överdirektör
 Ginström, Tage, verksamhetsledare
 Järvi, Miia, intressebevakningssekreterare, 1.1–10.2
 Kopra, Ville, intressebevakningssekreterare, från 11.2

Sjukförsäkringsdelegationen 1.1–14.11

Forss, Mikael, direktör, delegationens ordförande
 Pesola, Helena, direktör, delegationens vice ordförande och medlem
 Ersättare: Apukka, Asko, direktör
 Hermanson, Terhi, överläkare
 Järvinen, Pekka, regeringsråd
 Pukkila, Tarmo, överdirektör
 Kairisalo, Anja, regeringsråd
 Pärnänen, Heikki, medicine licentiat
 Pöyry, Matti, verksamhetsledare
 Kaukinen, Kari, överläkare
 Rantahalvari, Vesa, sakkunnig
 Näätäsaari, Sinikka, programchef, 1.1–4.10
 Mustakallio, Petri, socialpolitisk sakkunnig, från 5.10
 Janérus, Mirja, socialpolitisk sakkunnig, 1.1–4.10
 Väänänen, Pirjo, socialpolitisk sakkunnig, från 5.10
 Työläjärvi, Riitta, social- och hälsovårdspolitisk ombud, 1.1–10.2
 Flinkman, Mervi, social- och hälsovårdspolitisk ombud, från 11.2
 Meklin, Jaana, jurist
 Koski, Valto, riksdagsledamot
 Rehula, Juha, riksdagsledamot

Sjukförsäkringsdelegationen från 15.11

Forss, Mikael, direktör, delegationens ordförande
 Pesola, Helena, direktör, delegationens vice ordförande och medlem
 Ersättare: Apukka, Asko, direktör
 Partanen, Marja-Liisa, biträdande avdelningschef
 Järvinen, Pekka, regeringsråd
 Pukkila, Tarmo, överdirektör
 Kairisalo, Anja, direktör
 Keskitalo, Riitta, medicine licentiat
 Pöyry, Matti, verksamhetsledare
 Kaukinen, Kari, överläkare

Rantahalvari, Vesa, sakkunnig
 Mustakallio, Petri, socialpolitisk sakkunnig
 Väänänen, Pirjo, socialpolitisk sakkunnig
 Flinkman, Mervi, hälso- ja socialpolitisk ombud
 Ilveskivi, Paula, jurist
 Koski, Valto, riksdagsledamot
 Rehula, Juha, riksdagsledamot

Socialmedicinska delegationen

Huunan-Seppälä, Antti, överläkare, delegationens ordförande, 1.1–31.5
 Huttunen, Jussi, professor, delegationens vice ordförande och medlem
 Holi, Tarja, biträdande direktör
 Huupponen, Risto, professor
 Isohanni, Matti, professor
 Kivelä, Sirkka-Liisa, professor
 Ihalainen, Risto, vice verksamhetsledare
 Ersättare: Anttila, Pekka, ordförande
 Lahtela, Jorma, docent
 Leirisalo-Repo, Marjatta, professor
 Mäkelä, Erkki A., docent
 Neuvonen, Pertti, professor
 Pöyry, Matti, verksamhetsledare
 Sulkava, Raimo, professor
 Taskinen, Helena, professor
 Tilvis, Reijo, professor
 Sakkunniga:
 Alanen, Pentti, professor
 Elonen, Erkki, docent
 Enoranta, Erja, överprovisor
 Helminen, Sari, sakkunnigtandläkare
 Keränen, Tapani, docent
 Kivelä, Tero, professor
 Klaukka, Timo, chef för hälsoforskningen
 Knuutila, Matti, professor
 Koivisto, Pekka, ledande läkare

Laitinen, Lauri, professor
 Leinonen, Esa, professor
 Lönnqvist, Jouko, professor
 Meurman, Jukka, professor
 Reunala, Timo, professor
 Ylikorkala, Reino Olavi, professor

Pensionsförsäkringsdelegationen

Pesola, Helena, direktör, delegationens ordförande
 Forss, Mikael, direktör, delegationens vice ordförande och medlem
 Huunan-Seppälä, Antti, överläkare, 1.1–22.8
 Pirttimäki, Raili, ledande läkare, från 23.8
 Ersättare: Pirttimäki, Raili, ledande läkare, 1.1–22.8
 Telakivi, Tiina, sakkunnigläkare, från 23.8
 Neimala, Anne, avdelningschef
 Seppälä, Marja-Leena, förmånschef
 Haikarainen, Tuulikki, regeringsråd
 Rossi, Juha, äldre regeringssekreterare
 Liuksia, Veikko, regeringsråd
 Tuhkanen, Pertti, budgetråd
 Lindell, Christina, avdelningschef
 Ilmakunnas, Seija, avdelningschef
 Rantahalvari, Vesa, sakkunnig
 Åström, Johan, sakkunnig
 Vanhanen, Rauno, direktör
 Berglund, Merja, arbetsmarknadsombud
 Kallinen, Kaija, socialpolitisk sekreterare
 Näätäsaari, Sinikka, programchef
 Puura, Heli, jurist
 Flinkman, Mervi, social- och hälsopolitisk ombud
 Lumiaho, Maire, sektionschef, tjänstledig 1.1–31.12
 Aaltonen, Seppo, direktör
 Partanen, Hannu, verksamhetsledare
 Fellman, Veronica, verksamhetsledare
 Laurila, Ritva, ordförande
 Tarjamo, Sirkka-Liisa, ordförande

Delegationen för företagshälsovård

Forss, Mikael, direktör, delegationens ordförande
 Kivimäki, Elise, avdelningschef,
 delegationens vice ordförande och medlem
 Lamberg, Matti E., medicinalråd
 Ersättare: Kairisalo, Anja, regeringsråd
 Savolainen, Heikki, överläkare
 Aalto, Asko, medicinalråd
 Husman, Kaj, avdelningsdirektör
 Manninen, Pirjo, överläkare
 Kyrö, Marja, företagsläkare
 Larjo, Pia, företagsläkare
 Rautjärvi, Leila, företagshälsovårdare
 Tuhkanen, Taina, arbetshälsokoordinator
 Perimäki, Raili, arbetsmiljösekreterare
 Sairanen, Helinä, arbetsskyddsfunktionär
 Kaukinen, Kari, överläkare
 Toivonen, Rauno, sakkunnig
 Lumiaho, Maire, sektionschef
 Mattila, Ilpo, sektionschef
 Flinkman, Mervi, social- och hälsopolitisk ombud
 Kivipelto, Saga, företagshälsovårdare
 Hollmén, Jyrki, sakkunnig
 Rantahalvari, Vesa, sakkunnig

Rehabiliteringsdirektionen

Forss, Mikael, direktör, delegationens ordförande
 Waal, Jouko, rehabiliteringschef,
 delegationens vice ordförande och medlem
 Huunan-Seppälä, Antti, överläkare, 1.1–31.5
 Ersättare: Järvisalo, Jorma, överläkare
 Kivimäki, Elise, avdelningschef
 Laine, Arto, företagshälsovårdarschef
 Klaukka, Timo, chef för hälsoforskningen
 Lind, Jouko, ledande forskare
 Haikarainen, Tuulikki, regeringsråd
 Kairisalo, Anja, regeringsråd

Lehmijoki, Pentti, överinspektör
 Koivumäki, Kai, överinspektör, tjänstledig 4.1–31.8
 Kuusinen, Patrik, överinspektör, 11.2–31.8
 Kaukinen, Kari, överläkare
 Rantahalvari, Vesa, sakkunnig
 Janérus, Mirja, sakkunnig, 1.1–31.1
 Väänänen, Pirjo, socialpolitisk sakkunnig, från 1.2
 Perimäki, Raili, arbetsmiljösekreterare
 Lumiaho, Maire, sektionschef, tjänstledig 1.1–31.12
 Mattila, Ilpo, sektionschef
 Karhunen, Sirkka-Liisa, utvecklingschef
 Uotinen, Sami, jurist
 Tervonen, Hilppa, understödsberedare
 Juvakka, Janne, projektchef
 Piispanen, Pekka, direktör
 Ala-Mononen, Lea, informatör
 Järvikoski, Aila, professor
 Suikkanen, Asko, professor
 Loijas, Sari, generalsekreterare
 Komulainen, Teuvo, ordförande
 Könkkölä, Kalle, verksamhetsledare
 Ruponen, Teuvo, rehabiliteringsdirektör
 Flinkman, Mervi, social- och hälsovårdspolitiskt ombud
 Juntunen, Pauliina, jurist
 Hirvonen, Merja, arbetsmarknadsombud
 Tuominen, Risto, ombud
 Ylinen, Aarne, överläkare

Delegationen för utkomstskydd vid arbetslöshet

Forss, Mikael, direktör, delegationens ordförande
 Kivimäki, Elise, avdelningschef,
 delegationens vice ordförande och medlem
 Airikkala, Risto, jurist
 Ersättare: Mattila, Ilpo, sektionschef
 Hartikka, Raili, regeringsråd
 Järvinen, Pasi, lagstiftningsråd
 Jussila, Niina, överinspektör

Rautanen, Erja, direktör
 Salminen, Leena, regeringsråd, 1.1–8.10
 Salo, Esko, regeringsråd, från 9.10
 Päiväsalo, Kirsi, regeringssekreterare
 Lundström, Stina, arbetslöshetskasschef
 Kurki, Juha-Veikko, kassadirektör
 Pohja, Heikki, verkställande direktör
 Oksanen, Tapio, finansieringschef
 Rautiainen, Hannu, vicehäradsövding
 Nyssölä, Mikko, vicehäradsövding
 Metsämäki, Janne, jurist
 Janérus, Mirja, socialpolitisk sakkunnig
 Räsänen, Mikko, sakkunnig, juris kandidat
 Wärn, Riitta, ombud, vicehäradsövding
 Juntunen, Pauliina, jurist
 Eiskonen, Jesper, jurist, 1.1–16.3
 Aaltonen, Juri, jurist, från 17.3
 Talonen, Juhani, verksamhetsledare
 Nenonen, Ranja, vice ordförande

Forskningsdelegationen

Forss, Mikael, direktör, delegationens ordförande
 Kajanoja, Jouko, chef för samhällsforskningen,
 delegationens vice ordförande
 Aromaa, Arpo, forskningsprofessor
 Haapa-aho, Jussi, avdelningschef
 Heikkilä, Matti, överdirektör
 Holm, Pasi, verkställande direktör
 Huusko, Tiina, sakkunnigläkare
 Ilmakunnas, Seija, avdelningschef
 Järvinen, Raija, forskningsdirektör
 Kangasharju, Aki, forskningsdirektör
 Myhrman, Rolf, biträdande avdelningschef
 Parjanne, Marja-Liisa, konsultativ tjänsteman
 Pesola, Helena, direktör
 Ritakallio, Veli-Matti, professor
 Valpola, Olli, planeringschef

FPA:s organisation

Generaldirektör Jorma Huuhtanen

Administrativa avdelningen, Ekonomiavdelningen,

Intern revision, Kretscentralerna, Försäkringsdistrikten,
Byråerna

Generaldirektörens ställföreträdare,

direktör Matti Puhakka

Personalavdelningen, Dataavdelningen, IT-centralen

Direktör Helena Pesola

Avdelningen för pensioner och utkomstskydd,

Aktuarie- och statistikavdelningen

Direktör Mikael Forss

Avdelningen för hälsovård och utkomstskydd,

Forskningsavdelningen

Direktör Asko Apukka

Serviceavdelningen

Kontaktuppgifter

Huvudkontoret

Nordenskiöldsgatan 12
PB 450, 00101 Helsingfors
Telefon 020 634 11

FPA i Sockenbacka

Hylvärvägen 1 a B
PB 78, 00381 Helsingfors
Telefon 020 634 11

Datorcentralen

PB 371, 40101 Jyväskylä
Telefon 020 634 11

FPA:s studiestödscentral

Vapaudenkatu 48-50
PB 228, 40101 Jyväskylä
Telefon 020 634 6611

FPA:s KRETSCENTRALER

Norra Finlands kretscentral

Sepänkatu 18
PB 190, 90101 Uleåborg
Telefon 020 635 4211

Västra Finlands kretscentral

Kalevankau 17 A
PB 361, 60101 Seinäjoki
Telefon 020 635 5221

Östra Finlands kretscentral

Suokatu 40 A 2. krs
PB 188, 70101 Kuopio
Telefon 020 635 7211

Sydvästra Finlands kretscentral

Eriksgratan 26
PB 365, 20101 Åbo
Telefon 020 635 9611

Södra Finlands kretscentral

Kirkkokatu 8
PB 149, 15141 Lahtis
Telefon 020 635 1511



Hej världen, här kommer vi!

Mer än 11 000 personer som studerar utomlands får varje år studiestöd från FPA. Enligt en sammordisk undersökning tycks det finnas ett direkt samband mellan stödbeloppet och antalet studerande utomlands. Just nu utreds hur personer med en utländsk högskoleexamen placerar sig i arbetslivet.

Ett stöd i livets alla skeden

